

الجامعة التونسية لشركات التأمين

تقرير سوق التأمين التونسي

لسنة 2011

القمصر

- 05.....-1  
 06.....-2 سوق التأمين التونسي  
 07.....-3 أهم مؤشرات القطاع  
 09.....-4 الإطار التشريعي و الترتيبي لنشاط التأمين

### I. العمليات المباشرة

- 26.....- أقساط التأمين  
 28.....- يضاات المدفوعة  
 28.....-  
 29.....- النتائج الفنية

### II. إعادة التأمين

- عمليات إعادة التأمين المنجزة من طرف مؤسسات التأمين  
 30.....-1 العمليات المقبولة  
 32.....-2 العمليات المسندة  
 35.....-3 العمليات المعاد إسنادها  
 36.....- عمليات إعادة التأمين المنجزة من طرف الشركة التونسية لإعادة التأمين "الإعادة التونسية"

### III. النشاط الجملي ( العمليات المباشرة و العمليات المقبولة)

- 38.....-  
 42.....- التعويضات المدفوعة و المدخرات الفنية  
 44.....-  
 45.....- النتائج الفنية

### IV. الأموال الذاتية و التوظيفات و الموارد المالية

- 47.....- لذاتية لمؤسسات التأمين  
 47.....- التوظيفات و الموارد المالية  
 48.....-

:

- التأمين على غير الحياة و التأمين على الحياة  
 - التأمين حسب الأصناف

- 50.....I. تأمين السيارات  
 55.....II. التأمين الجماعي على المرض  
 59.....III. تأمين النقل  
 64.....IV. التأمين من الحريق  
 69.....V. التأمين من الأخطار الفنية و  
 74.....VI. تأمين القروض  
 78.....VII. التأمين ضد البرد و هلاك الماشية  
 82.....VIII. التأمين على الحياة

:

- 1 - الأقساط الصادرة حسب أصناف و مؤسسات التأمين ..... 89
- 2 - التعويضات المدفوعة حسب أصناف و مؤسسات التأمين ..... 90
- 3 - التأمين (عمليات المباشرة و عمليات المقبولة)..... 91
- 4 - استغلال حسب فروع التأمين (الحياة و غير الحياة)..... 92
- 5- دليل شركات التأمين و إعادة التأمين التونسية..... 93

أعد هذا التقرير إستنادا إلى البيانات الإحصائية لمؤسسات التأمين وإعادة التأمين الخاضعة لمجلة التأمين حول نشاطها خلال سنوات 2009 و 2010 و 2011 ولا يشمل هذا التقرير نشاط صناديق التأمين الإجتماعي (الصندوق الوطني للتقاعد و الحيفة الإجتماعية و | الصندوق الوطني للضمان الإجتماعي و الصندوق الوطني للتأمين على المرضى) والمؤسسات التعاونية ذات الحيفة الخاضعة للأمر المؤرخ في 18 فيفري 1954.

و نم إعداد المعطيات المتعلقة بصندوق ضمان مخاطر التصدير من طرف الشركة التونسية لتأمين التجارة الخارجية.

.I

.II سوق التأمين الـ

.III مؤشّرات سوق التأمين

.IV الإطار التشريعي و الترتيبي لنشاط التأمين

2011 العديد من الصعوبات نتجت عنها تدهور نسب الإستثمار الداخلي و الأجنبي و إرتفاع سريع في نسبة البطالة و إنخفاض معدلات التصدير و مداخيل السياحة و بالتالي عجز في المدخرات من العملة الأجنبية .

, 2011 5 % -1,8 % 3,5 2012

. 24 % نتيجة تفهقر 2011

و شهدت هذه السنة أيضا فقدان 107 آلاف موطن شغل ممّا يجعل نسبة البطالة تصل إلى 33 % .

## .II سوق التأمين التونسي :

سجل سوق التأمين التونسي سنة 2011 النتائج التالية :

|           |               |           |           |                                      |
|-----------|---------------|-----------|-----------|--------------------------------------|
| 2010      | 1.120,357     | 2011      | 1.177,905 | ✓                                    |
|           |               |           |           | حيث حقق تطورا يقدر بـ 5,14 %.        |
| 712,042   | 2011 حيث بلغت | 18,21 %   |           | ✓ سجلت التعويضات المدفوعة            |
|           |               |           | 602,368   | 2010.                                |
| 2010      | 209,248       | 2011      | 225,575   | ✓                                    |
|           |               |           |           | 7,80 %.                              |
| 2.638,443 | 2011 حيث بلغت | 15,58 %   |           | ✓ خرات الفنية إ                      |
|           |               |           | 2.282,718 | 2010 2011                            |
| 2.494,765 | 2011          | 2.771,662 |           | ✓ بلغت توظيفات مؤسسات التأمين        |
|           |               |           |           | 2009 11,10 %.                        |
|           | 2011          |           |           | ✓ سجلت النتائج الفنية للسنة المحاسبي |
|           | 2010          | 101,686   | 2011      | 47,402                               |
| 2011      | 44,899        |           |           | ✓                                    |
|           |               |           | 107,726   | 2010.                                |

## وتميزت أي 2011 يلي:

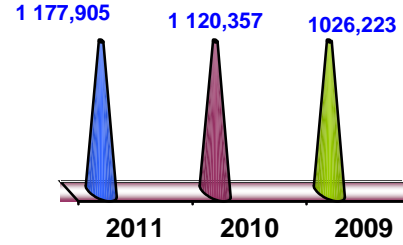
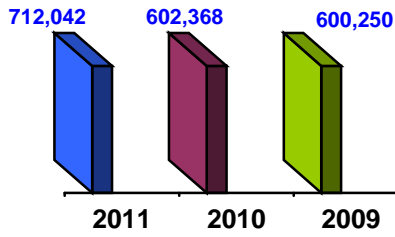
- ✓ تحديد الطرق العملية لتعويض الحوادث المتعلقة بالإضطرابات و التحركات الشعبية الأخيرة.
- ✓ إعادة النظر في إتفاقية تعريفات الضمانات الإختيارية لعقود تأمين العربات البرية ذات محرك للإستعمالات التاكسي و اللواج و النقل الريفي.
- ✓ ل في المشاكل و الإختلافات بين ممثلي الشركات الناتجة عن التعويضات المادية
- ✓ و العرائض المقدمة من طرف المؤمن لهم أو من طرف الهيئة العامة للتأمين الأسئلة الصحفية.
- ✓ الإختيارية لعقود تأمين العربات البرية ذات محرك.
- ✓ إمضاء إتفاقية عدم التعدي بخصوص التأمين من الحريق
- ✓ تسجيل و شطب الخبراء و معاينوا الأضرار على السجل الموجود بالجامعة.
- ✓ المشاركة في أشغال اللجان المكونة في صلب الهيئة العامة للتأمين.
- ✓ إمضاء إتفاقية تعريفية بخصوص تأمين الإضطرابات و التحركات الشعبية.
- ✓ تنظيم لقاء قرطاج الحادي عشر من 24 26 2011.
- ✓ المشاركة في أشغال صندوق ضمان المؤمن لهم.
- ✓ الوقاية المرورية.
- ✓ ات للمعطيات الخاصة بقطاع التأمين.
- ✓ تحيين كراس الشروط المتعلق بالخبراء و معاينوا الأضرار.
- ✓ تحيين الإتفاقية المتعلقة بضبط التعريفات الخاصة بعقود التأمين في حالة الوفاة و المتعلقة بالقروض البنكية.
- ✓ 11 , 12 , 13, 14 15 من صدى التأمين .
- ✓ ع مجلة تعنتي بأخلاقيات المهنة.

## أهم مؤشرات قطاع التأمين :

العمليات المباشرة والعمليات المقبولة والعمليات المسندة ) إعتبار نشاط الشركة التونسية لإعادة التأمين "الإعادة التونسية"

مليون دينار

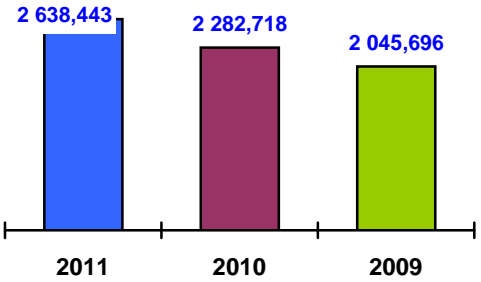
التعويضات المدفوعة



التوظيفات



المدخرات الفنية





| %<br>2010/2011 | 2011          | 2010          | البيانات  |
|----------------|---------------|---------------|---|
| 5,09           | 1 165 714 754 | 1 109 222 103 | الأقساط الصادرة (العمليات المباشرة)                           |
| 9,48           | 12 190 334    | 11 135 221    | العمليات المقبولة   |
| 5,14           | 1 177 905 088 | 1 120 357 324 | أقساط التأمين<br>(العمليات المباشرة + العمليات المقبولة)      |
| 18,19          | 703 940 107   | 595 601 146   | التعويضات المدفوعة (العمليات المباشرة)                        |
| 19,73          | 8 101 770     | 6 766 876     | التعويضات المدفوعة (العمليات المقبولة)                        |
| 18,21          | 712 041 877   | 602 368 022   | التعويضات المدفوعة<br>(العمليات المباشرة + العمليات المقبولة) |
| 7,99           | 223 252 664   | 206 740 194   | نفقات التصرف (العمليات المباشرة)                              |
| -7,39          | 2 322 661     | 2 507 871     | نفقات التصرف (العمليات المقبولة)                              |
| 7,80           | 225 575 325   | 209 248 065   | (العمليات المباشرة + العمليات المقبولة)                       |
| 15,58          | 2 638 443 225 | 2 282 718 138 | المدخرات الفنية   |
| 7,04           | 223 734 797   | 209 017 548   |   |
| 11,10          | 2 771 662 118 | 2 494 765 018 | التوظيفات   |
| -24,97         | 76 866 518    | 102 449 390   | صيد المالي  |
| -224,72        | 93 776 395    | -75 191 531   | رصيد إعادة التأمين  |
| -53,38         | 47 402 188    | 101 685 534   | النتيجة الفنية الصافية  |
| - 8,32         | 44 899 321    | 107 725 893   | نتيجة الموازنة  |

### III. الإطار التشريعي والترتيبي لنشاط التأمين

#### 1. تأمين

صدرت مجلة التأمين بمقتضى القانون عدد 24 لسنة 1992 المؤرخ في 9 مارس 1992 وتم إتمامها وتنقيحها بالقوانين التالية:

|   |  |      |                          |   |
|---|--|------|--------------------------|---|
| ✓ | 10   | 1994 | 31                       | 1994  |
| ✓ | 24   | 1997 | 28                       | أفريل 1997                                  |
| ✓ | 91   | 2001 | 07                       | 2001  |
| ✓ | 37   | 2002 | المؤرخ في غرة أفريل 2002 |   |
| ✓ | 80   | 2003 | 29                       | ديسمبر 2003 يتعلّق بقانون المالية لسنة 2004 |
| ✓ | 86   | 2005 | 15                       | 2005  |
| ✓ | القانون عدد 106 لسنة 2005 المؤرخ في 19 ديسمبر 2005 يتعلّق بقانون المالية لسنة 2006 |      |                          |   |
| ✓ | 8  | 2008 | 13                       | فيفري 2008                                  |

#### 2. عقد التأمين

- عقد التأمين بصفة عامة (الفصول من 1 إلى 47)

|   |  |      |   |              |
|---|--|------|---|--------------|
| ✓ | الفقرة الثانية والثالثة من الفصل 34 و الفقرة الثانية من الفصل 44 أضيفت بالقانون عدد 37 |      |   |              |
|   | 2002 المؤرخ في أول أفريل 2002 (الفقرة الثانية من الفصل 44                              |      |   |              |
|   | 8  | 2008 | 13  | فيفري 2008). |
| ✓ | 46   | 47   | من مجلة التأمين وقع تنقيحهما بالقانون عدد 91 2001                       |              |
|   | 7  | 2001 | المتعلق بتبسيط الإجراءات الإدارية الخاصة بالرخص الإدارية المسلمة من قبل |              |
|   | مصالح وزارة المالية في النشاطات الراجعة لها بالنظر والقانون عدد 8 لسنة 2008 المؤرخ     |      |   |              |
|   | 13 فيفري 2008.   |      |   |              |
| ✓ | قرار وزير المالية المؤرخ في 2 جانفي 1993 يضبط شروط تطبيق الفصل 6 من مجلة               |      |   |              |
|   | التأمين.   |      |   |              |
| ✓ | قرار وزير المالية المؤرخ في 22 2001 يضبط نم لعقود التأمين.                             |      |   |              |

#### - عقد التأمين البحري

|   |   |      |   |  |
|---|---|------|---|--|
| ✓ | 297   | 365  | من مجلة التجارة البحرية الصادرة بمقتضى القانون عدد 13 |  |
|   | 1962  | 24   | أفريل 1962.   |  |
| ✓ | 216   | 1990 | 20  | 1990 يتعلّق بالترفيغ في المبلغ الأقصى      |
|   | لمسؤولية الناقل البحري في تعويض التلف أو التعيب أو الأضرار اللاحقة بكل طرد أو وحدة  |      |   |  |
|   | تتخذ عادة أساسا للنقل البحري للبضائع (تطبيق الفصل 147 من مجلة التجارة البحرية).     |      |   |  |
| ✓ | 3   | 2004 | 20  | 2004 يتعلّق بتنقيح وإتمام مجلة التجارة     |
|   | البحرية.  |      |   |  |
| ✓ | 329   | 2004 | 9   | فيفري 2004 يتعلّق بكيفية تطبيق أحكام الفصل |
|   | 55 من مجلة الموانئ البحرية التجارية وخاصة شروط الإشغال الوقتي للملك العمومي للموانئ |      |   |  |
|   | البحرية التجارية.   |      |   |  |

### 3. التأمينات الوجودية

#### - تأمين السيارات

|      |      |     |      |  |   |
|------|------|-----|------|--|---|
| 86   | 2005 | 15  | 2005 | يتعلق بإدراج عنوان خامس بمجلة التأمين يخص تأمين المسؤولية المدنية الناتجة عن إستعمال العربات البرية ذات محرك ونظام التعويض عن الأضرار اللاحقة بالأشخاص في حوادث المرور ( الفصول من 110 إلى 176 من مجلة التأمين).           | ✓ |
| 113  | 2008 | 8   | 2008 | مكرر أضيف إلى مجلة التأمين بالقانون عدد 8 فيفري 2008.  | ✓ |
| 113  | 2008 | 8   | 2008 | الفقرة الثانية من الفصل 113 من مجلة التأمين أضيفت بموجب القانون عدد 8 فيفري 2008.  | ✓ |
| 19   | 2005 | 106 | 2005 | 19 ديسمبر 2005   | ✓ |
|      |      |     |      | بقانون المالية لسنة 2006 يتعلق بإحداث صندوق الوقاية من حوادث المرور.   |   |
|      |      |     |      | قرار وزير العدل و حقوق الإنسان المؤرخ في 6 2006 يتعلق بالترسيم في قائمة الأطباء المتحصّلين على شهادة الكفاءة في تقدير الضرر البدني و الأطباء الشرعيين.   | ✓ |
|      |      |     |      | قرار وزير المالية المؤرخ في 17 2006 يتعلق بضبط قواعد تسيير المكتب المركزي للتعريف.   | ✓ |
|      |      |     |      | قرار وزير المالية المؤرخ في 17 2006 يتعلق بالمصادقة على أنموذج المعطيات المطلوبة لإعداد عرض التسوية الصلحية.   | ✓ |
|      |      |     |      | قرار وزير المالية المؤرخ في 17 2006 يتعلق بالمصادقة على النظام الأساسي جمعية المهنة التي تتولى تطبيق المعاهدات المبرمة مع الدول الأجنبية المنخرطة في أنظمة البطاقات الدولية للتأمين.                                       | ✓ |
| 873  | 2006 | 27  | 2006 | يتعلق بضبط شروط تطبيق أحكام الباب الأول من العنوان الخامس من مجلة التأمين على مستعملي العربات البرية غير المسجلة بإحدى سلاسل التسجيل المعتمدة بالبلاد التونسية و كذلك طرق صياغة الوثائق المثبتة لوجود عقد التأمين و صحتها. | ✓ |
|      |      |     |      | قرار وزير المالية المؤرخ في 12 أبريل 2006 يتعلق بضبط شكل شهادة التأمين و محتواها.  | ✓ |
| 1224 | 2006 | 2   | 2006 | يضمّن البيانات والأمثلة الوجودية التي يتضمنها محضر البحث.  | ✓ |
|      |      |     |      | قرار وزير العدل و حقوق الإنسان المؤرخ في 1 2006 يتعلق بالترسيم في قائمة الأطباء المتحصّلين على شهادة الكفاءة في تقدير الضرر البدني .   | ✓ |
|      |      |     |      | قرار وزير المالية و وزير الصحة العمومية ووزير الشؤون الإجتماعية و التضامن التونسيين بالخارج مؤرخ في 8 2006 يتعلق بضبط التعريفات الإطارية لمصاريف علاج  | ✓ |
| 2069 | 2006 | 24  | 2006 | جويلة 2006 يتعلق بضبط نسب المساهمات المخصّصة لتمويل صندوق ضمان ضحايا حوادث المرور وطرق احتسابها.   | ✓ |
|      |      |     |      | ار وزير المالية المؤرخ في 04 2006 يتعلق بتعيين الأعضاء القارين و الأعضاء المعوضين للمكتب المركزي للتعريف.  | ✓ |
| 2336 | 2006 | 28  | 2006 | يتعلق بضبط إجراءات تدخل صندوق الوقاية من حوادث المرور وطرق تسييره وقاعدة ونسب المساهمات المخصّصة له الذي تم تنقيحه بالأمر عدد 275 2007 12 فيفري 2007.  | ✓ |

- ✓ قرار وزير العدل و حقوق الإنسان المؤرخ في 2 2006 يتعلق بالترسيم في قائمة الأطباء المتحصلين على شهادة الكفاءة في تقدير الضرر البدني والأطباء الشرعيين.
- ✓ قرار وزير الداخلية والتنمية المحلية في 28 2006 يتعلق بتعيين رئيس وأعضاء اللجنة الإستشارية للتصرف في صندوق الوقاية من حوادث المرور.
- ✓ قرار وزير المالية في 25 ديسمبر 2006 يتعلق بالمصادقة على إتفاقية التعويض لحساب الغير.
- ✓ قرار وزير المالية و وزير الصحة العمومية المؤرخ في 11 2007 يتعلق بالمصادقة على الجدول القياسي لتحديد نسبة العجز الدائم.
- ✓ 1487 2007 25 2007 يتعلق بالمصادقة على الإتفاقية المتعلقة بتحديد حقوق و واجبات المؤمنين و الصندوق الوطني للتأمين على المرض بخصوصة لفائدة المتضرر نتيجة حوادث المرور التي تكتسي صبغة شغلية.
- ✓ 1871 2007 17 جويلية 2007 يتعلق بضبط جدول معاوضة الجرايات و كيفية احتساب رأس المال موضوع المعاوضة.
- ✓ قرار وزير المالية المؤرخ في 27 فيفري 2008 يتعلق بتسمية عضوين بالمكتب المركزي للتعريف.
- ✓ قرار وزير العدل و حقوق الإنسان المؤرخ في 25 2008 يتعلق بالترسيم بقائمة الأطباء المتحصلين على شهادة الكفاءة في تقدير الضرر البدني.
- ✓ قرار وزير العدل و حقوق الإنسان المؤرخ في 3 فيفري 2009 يتعلق بالترسيم بقائمة الأطباء المتحصلين على شهادة الكفاءة في تقدير الضرر البدني.
- ✓ قرار وزير الداخلية و التنمية المحلية المؤرخ في 14 2009 يتعلق بتسمية عضو باللجنة الإستشارية لتسيير صندوق الوقاية من حوادث المرور.
- ✓ قرار وزير العدل و حقوق الإنسان المؤرخ في 30 2009 يتعلق بالترسيم بقائمة الأطباء المتحصلين على شهادة الكفاءة في تقدير الضرر البدني.
- ✓ قرار وزير المالية المؤرخ في 21 جويلية 2009 يتعلق بتعيين ممثل عن مؤسسات التأمين خفية الإسم التي تستغل صنف تأمين السيارات بصفة عضو قار بالمكتب المركزي للتعريف.
- ✓ قرار وزير العدل و حقوق الإنسان مؤرخ في 2 2010 يتعلق بالترسيم بقائمة الأطباء المتحصلين على شهادة الكفاءة في تقدير الضرر البدني و الأطباء الشرعيين.
- ✓ قرار وزير المالية المؤرخ في 30 2010 يتعلق بتسمية عضو قار بالمكتب المركزي للتعريف.
- ✓ قرار وزير الداخلية و التنمية المحلية المؤرخ في 08 2010 يتعلق بتسمية م الجامعة التونسية لشركات التأمين باللجنة الإستشارية لتسيير صندوق الوقاية من حوادث
- ✓ قرار وزير الداخلية و التنمية المحلية المؤرخ في 15 2010 يتعلق بتسمية ممثل عن وزارة الداخلية و التنمية المحلية باللجنة الإستشارية لتسيير صندوق الوقاية من
- ✓ قرار وزير الداخلية و التنمية المحلية المؤرخ في 24 2010 يتعلق بتسمية ممثل عن وزارة المالية باللجنة الإستشارية لتسيير صندوق الوقاية من حوادث المرور.
- ✓ قرار وزير العدل و حقوق الإنسان المؤرخ في 06 2011 يتعلق بالترسيم بقائمة الأطباء تحصلين على شهادة الكفاءة في تقدير الضرر البدني.
- ✓ قرار وزير الداخلية المؤرخ في 16 فيفري 2012 يتعلق بتسمية عضوين باللجنة الإستشارية لتسيير صندوق الوقاية من حوادث المرور.

- ✓ قرار وزير المالية المؤرخ في 13 أفريل 2012 يتعلق بتسمية عضو قار ريفة.
- ✓ قرار وزير الداخلية المؤرخ في 11 2012 يتعلق بتسمية رئيس و عضو باللجنة الإستشارية لتسيير صندوق الوقاية من حوادث المرور.

### - تأمين حوادث الشغل والأمراض المهنية

- ✓ 28 1994 21 فيفري 1994 يتعلق بنظام التعويض عن الأضرار الناتجة عن حوادث الشغل والأمراض المهنية.
- ✓ النصوص التطبيقية: الأوامر والقرارات الصادرة تطبيقا للقانون المذكور.

### - التأمين على المرض

- ✓ 71 2004 2 2004 يتعلق بإحداث نظام التأمين على المرض.
- ✓ 321 2005 16 فيفري 2005 يتعلق بالتنظيم الإداري والمالي وطرق تسيير الصندوق الوطني للتأمين على المرض.
- ✓ 2192 2005 9 2005 يتعلق بتنظيم المجلس الوطني للتأمين على المرض.
- ✓ 3030 2005 21 2005 يتعلق بضبط شروط تحمل هياكل الضمان الإجتماعي للمعلوم التعديلي المستوجب على الأشخاص المعوقين بعنوان علاجهم وإقامتهم بهياكل الصحة العمومية.
- ✓ 3031 2005 21 2005 يتعلق بضبط صيغ ممارسة المراقبة الطبية المنصوص عليها بالقانون عدد 71 2004 2 2004 المتعلقة بإحداث نظام التأمين على المرض.
- ✓ 3154 2005 6 ديسمبر 2005 يتعلق بضبط صيغ وإجراءات إبرام الإتفاقيات المنظمة للعلاقات بين الصندوق الوطني للتأمين على المرض ومقدمي الخدمات الصحية والإنخراط فيها.
- ✓ قرار من وزير الشؤون الاجتماعية والتضامن والتونسيين بالخارج مؤرخ 22 فيفري 2006 يتعلق بالمصادقة على الإتفاقية الإطارية لتنظيم العلاقات بين الصندوق الوطني للتأمين على المرض ومقدمي الخدمات الصحية في القطاع الخاص.
- ✓ قرار وزير الصحة العمومية المؤ 1 2006 يتعلق المهنية التي يقوم بها الأطباء و البيولوجيون و أطباء الأسنان و الأخصائيون النفسانيون السريريون و القوابل و مساعدي الأطباء كما تم تنقيحه بقرارات وزير الصحة العمومية المؤرخين في 29 2007 18 2008 1 2010 .
- ✓ قرار من وزير الشؤون الاجتماعية والتضامن والتونسيين بالخارج مؤرخ في أول أوت 2006 يتعلق بسحب أحكام الإتفاقية الإطارية المنظمة للعلاقات بين الصندوق الوطني للتأمين على المرض ومقدمي الخدمات الصحية في القطاع الخاص على أطباء السنن الممارسي
- ✓ قرار من وزير الشؤون الاجتماعية و التضامن و التونسيين بالخارج مؤرخ 6 فيفري 2007 يتعلق بالمصادقة على الإتفاقية القطاعية لأطباء الممارسة الحرة بين الصندوق الوطني للتأمين على المرض و النقابة التونسية لأطباء الممارسة الحرة.

- ✓ قرار من وزير الشؤون الاجتماعية والتضامن والتونسيين بالخارج مؤرخ 6 فيفري 2007 يتعلق بالمصادقة على الإتفاقية القطاعية لبيولوجيي الممارسة الحرّة بين الصندوق الوطني للتأمين على المرض والنقابة التونسية لبيولوجيي الممارسة الحرّة.
- ✓ قرار من وزير الشؤون الاجتماعية والتضامن والتونسيين بـ 6 فيفري 2007 يتعلق بالمصادقة على الإتفاقية القطاعية لأطباء الأسنان الممارسين بصفة حرّة بين الصندوق الوطني للتأمين على المرض والنقابة التونسية لأطباء الأسنان الممارسين بصفة حرّة.
- ✓ قرار مشترك من وزير الشؤون الاجتماعية والتضامن والتونسيين بالخارج ووزير الصحة العمومية مؤرخ 13 أفريل 2007 يتعلق بتحديد قوائم الإختصاصات والأعمال الطبية وشبه الطبية والأدوية والآلات ومصاريف النقل الصحي وقائمة الخدمات الصحية التي تستوجب الموافقة المسبقة المتكفل بها في إطار النظام القاعدي للتأمين على المرض.
- ✓ قرار من وزير الشؤون الاجتماعية والتضامن والتونسيين بالخارج مؤرخ في 2 2007 يتعلق بالمصادقة على الإتفاقية القطاعية للمصحات الخاصة المبرمة بين الصندوق الوطني للتأمين على المرض والغرفة النقابية الوطنية للمصحات الخاصة.
- ✓ 1073 2007 2 2007 يتعلق بتصنيف بعض المراكز كمراكز
- ✓ قرار من وزير الشؤون الاجتماعية والتضامن والتونسيين بالخارج مؤرخ في 1 2007 يتعلق بالمصادقة على الإتفاقية القطاعية لصيدلة البيع بالتفصيل المبرمة بين الصندوق الوطني للتأمين على المرض من جهة ونقابتي صيدلة البيع بالتفصيل العاملين بالنهار وصيدلة البيع بالتفصيل العاملين بالليل من جهة أخرى.
- ✓ 1366 2007 11 2007 يتعلق بضبط مراحل تطبيق أحكام المرض على مختلف أصناف المضمونين الاجتماعيين المنصوص عليهم بمختلف الأنظمة القانونية للضمان الإجتماعي.
- ✓ 71 2004 2 2004 والمتعلق بإحداث نظام للتأمين على المرض على مختلف أصناف المضمونين الاجتماعيين المنصوص عليهم بمختلف الأنظمة القانونية للضمان الإجتماعي.
- ✓ 1367 2007 11 2007 يتعلق بضبط صيغ وإجراءات ونسب التكفل بالخدمات الصحية في إطار النظام القاعدي للتأمين على المرض كما تم تنقيحه
- ✓ 756 2008 24 2008.
- ✓ 1406 2007 18 2007 يتعلق بضبط قاعدة إحتساب نسب الإشتراكات المستوجبة بعنوان النظام القاعدي للتأمين على المرض ومرحلية تطبيقها.
- ✓ قرار مشترك من وزير الشؤون الاجتماعية والتضامن والتونسيين بالخارج ووزير الصحة العمومية مـ 25 2007 يتعلق بتحديد قائمة الأمراض الثقيلة أو المزمنة المتكفل بها كليا من قبل الصندوق الوطني للتأمين على المرض.
- ✓ قرار مشترك من وزير الشؤون الاجتماعية والتضامن والتونسيين بالخارج ووزير الصحة العمومية مؤرخ 29 2007 يتعلق بضبط قائمة الخدمات الإستشفائية المسداة بالهيكل الصحية الخاصة المتعاقد مع الصندوق الوطني للتأمين على المرض والمتكفل بها في إطار النظام القاعدي للتأمين على المرض.
- ✓ قرار مشترك من وزير الشؤون الاجتماعية والتضامن والتونسيين بالخارج ووزير الصحة العمومية مؤرخ 15 2007 يتعلق بضبط قائمة الأدوية الجنيسة المعتمدة في تحديد الأسعار المرجعية للأدوية في إطار النظام القاعدي للتأمين على المرض.
- ✓ قرار من وزير الشؤون الاجتماعية والتضامن والتونسيين بالخارج مؤرخ 15 2007 يتعلق بالمصادقة على الملحق التعديلي عدد 1 الإتفاقية القطاعية لأطباء الممارسة الحرّة بين الصندوق الوطني للتأمين على المرض والنقابة التونسية لأطباء الممارسة الحرّة.
- ✓ قرار من وزير الشؤون الاجتماعية والتضامن و التونسيين بالخارج مؤرخ 15 2007 يتعلق بالمصادقة على الملحق التعديلي عدد 1 والملحق التعديلي عدد 2 للاتفاقية القطاعية



الخاصة المبرمة بين الصندوق الوطني للتأمين على المرض والغرفة النقابية الوطنية للمصحات الخاصة.

✓ قرار من وزير الصحة العمومية مؤرخ 15 2007 يتعلق بتنقيح و إتمام القرار المؤرخ 19 2002 المتعلق بضبط قائمة المؤسسات الإستشفائية العمومية المرخص لهل إجراء عمليات أخذ الأعضاء البشرية أو زرعها.

✓ قرار من وزير الشؤون الاجتماعية والتضامن والتونسيين بالخارج مؤرخ 5 2007 يتعلق بالمصادقة على الاتفاقية القطاعية لأخصائيي العلاج الطبيعي المبرمة بين الصندوق الوطني للتأمين على المرض والغرفة النقابية لأخصائيي العلاج الطبيعي و التقييم الوظيفي.

✓ قرار من وزير الشؤون الاجتماعية والتضامن والتونسيين بالخارج مؤرخ 12 ديسمبر 2007 يتعلق بسحب أحكام الاتفاقية الإطارية المنظمة للعلاقات بين الصندوق الوطني للتأمين على المرض و مقدمي الخدمات الصحية في القطاع الخاص على الأطباء الأخصائيين المنخرطين بالنقابة التونسية لأطباء الإختصاص للممارسة الحرة.

✓ قرار من وزير المالية و وزير الصحة العمومية المؤرخ 22 فيفري 2008 يتعلق بضبط التعريف المنطبقة عند تسليم مواد الدم ذات الإستعمال العلاجي بعنوان تكييفها و تحليلها و المحافظة عليها و كذلك صنع مشتقاتها.

✓ قرار من وزير الشؤون الاجتماعية والتضامن والتونسيين بالخارج مؤرخ 3 2008 يتعلق بتحديد السقف السنوي لمبالغ الخدمات الصحية الخارجية المتكفل بها في إطار النظام القاعدي للتأمين على المرض بعنوان المنظمة العلاجية الخاصة أو نظام إسترجاع المصاريف ما تم تنقيحه و إتمامه بقرار من وزير الشؤون الاجتماعية والتضامن والتونسيين بالخارج 24 2010.

✓ قرار من وزير المالية و وزير الصحة العمومية المؤرخ 7 جويلية 2008 يتعلق بتنقيح القرار 19 ديسمبر 1996 المتعلق بضبط تعريفات معالجة المرضى الخاضعين لدفع مقابل في الهياكل الصحية العمومية التابعة لوزارة الصحة العمومية .

✓ قرار من وزير الشؤون الاجتماعية والتضامن والتونسيين بالخارج مؤرخ 7 2008 يتعلق بالمصادقة على الملاحق التعديلية عدد 2 3 4 للاتفاقية الإطارية لأطباء بين الصندوق الوطني للتأمين على المرض والنقابة التونسية لأطباء

✓ قرار من وزير الشؤون الاجتماعية والتضامن والتونسيين بالخارج مؤرخ 7 2008 يتعلق بالمصادقة على الملحق التعديلي عدد 5 للاتفاقية الإطارية لأطباء الممارسة الحرة المبرمة بين الوطني للتأمين على المرض و النقابة التونسية لأطباء الممارسة الحرة.

✓ قرار من وزير الشؤون الاجتماعية والتضامن والتونسيين بالخارج مؤرخ 18 2008 يتعلق بالمصادقة على الملحق التعديلي عدد 1 للاتفاقية الإطارية لأطباء الأسنان الممارسين بصفة حرة المبرمة بين الصندوق الوطني للتأمين على المرض والنقابة التونسية لأطباء الأسنان الممارسين بصفة حرة.

✓ قرار من وزير الشؤون الاجتماعية والتضامن والتونسيين بالخارج مؤرخ 8 2008 يتعلق بالمصادقة على الملحق التعديلي عدد 6 للاتفاقية الإطارية لأطباء الممارسة الحرة المبرمة بين الصندوق الوطني للتأمين على المرض والنقابة التونسية لأطباء الممارسة الحرة.

✓ 3707 2008 2 ديسمبر 2008 يتعلق بضبط الهيكل التنظيمي للصندوق الوطني للتأمين على المرض.

✓ قرار من وزير الشؤون الاجتماعية والتضامن والتونسيين بالخارج مؤرخ 7 2009 يتعلق بضبط عدد اللجان الجهوية للمراقبة الطبية ومرجع نظرها الترابي و تركيبتها و طرق سيرها المحدثة لدى الصندوق الوطني للتأمين على المرض.

- ✓ قرار من وزير الشؤون الاجتماعية والتضامن والتونسيين بالخارج مؤرخ 5 فيفري 2009 يتعلق بإحداث اللجنة الفنية لسلامة المرضى و تنظيم طرق سيرها , كما تم إتمامه بقرار من وزير الصحة العمومية المؤرخ 17 أفريل 2009.
- ✓ قرار من وزير الصحة العمومية المؤرخ 16 2009 يتعلق بضبط قائمة المؤسسات الصحية ذات الصبغة الجامعية و المستشفيات الجهوية و المستشفيات المحلية و مجامع الصحة الأساسية التابعة لوزارة الصحة العمومية.

### - التأمين من الحريق

- ✓ 29 31 32 88 1980 31 ديسمبر 1980 والمتعلق بقانون المالية لسنة 1981 التي أوجبت إلزامية التأمين من الحريق.
- ✓ 1595 1981 24 1981 يتعلق بضبط شروط تنفيذ الواجبات المنصوص عليها بالفصول 29 31 32 88 1980 31 ديسمبر 1980.
- ✓ 40 2011 19 ماي يتعلق بجبر الأضرار الناتجة عن الإضطرابات و التحركات الشعبية التي شهدتها البلاد.
- ✓ 790 2011 27 2011 كما تم تنقيحه بالأمر عدد 3165 24 2011.
- ✓ قرار وزير المالية المؤرخ في 5 ديسمبر 2011 يتعلق بتسمية أعضاء باللجنة المكلفة بالنظر في مطالب تعويض الأضرار الناتجة عن الإضطرابات و التحركات الشعبية.

### - تأمين نقل البضائع عند التوريد

- ✓ 30 31 32 88 1980 31 ديسمبر 1980 والمتعلق بقانون المالية لسنة 1981 التي أوجبت إلزامية تأمين نقل البضائع عند التوريد.
- ✓ 1596 1981 24 1981 يتعلق بضبط شروط تنفيذ الواجبات المنصوص عليها بالفصول 30 31 32 88 31 ديسمبر 1980.
- ✓ 2364 1999 27 1999 يتعلق بتنقيح الأمر عدد 1596 1981 24 1981.

### - ين في ميدان البناء

- ✓ 9 1994 31 1994 يتعلق بالمسؤولية والمراقبة الفنية في ميدان البناء.
- ✓ العنوان الثالث من لمجلة التأمين (الفصول من 95 100 أضيفت بالقانون عدد 10 1994 31 1994) كرس إلزامية التأمين في ميدان البناء.
- ✓ 415 1995 6 1995 يتعلق بضبط قائمة المنشآت غير الخاضعة لوجوب تأمين المسؤولية العشرية للمتدخلين في إنجازها كما تم إتمامه بالأمر عدد 1360 1997 14 جويلية 1997.



1995 6 1995 416 ✓ يتعلق بضبط مهام المراقب الفني

- تأمين المسؤولية المهنية لبعض الأنشطة

المخيمات السياحية :

1978 والمتعلق بتنظيم المخيمات 13 من قرار وزير التجارة المؤرخ في 25 1978 ✓

الإيواء السياحي بنظام إقتسام الوقت :

2009 15 2009 1935 ✓ على الترخيص المسبق لممارسة نشاط الإيواء السياحي بنظام إقتسام الوقت ( الفصل 3).

الوكيل العقاري :

1981 23 1981 55 ✓ يتعلق بتنظيم مهنة الوكيل

1981 22 ديسمبر 1981 1814 ✓ المهنة للوكيل العقاري (الفصل 3).

تجارة المصاعد والتجهيزات المشابهة :

1987 2 1987 49 ✓ يتعلق بتنظيم تجارة المصاعد التجهيزات المشابهة (الفصلين 3 5).

1987 17 فيفري 1987 273 ✓ تسليم إجازات وكالات الأسفار.

المؤسسات الصحية الخاصة :

1991 29 جويلية 1991 63 ✓ (الفصلين 48 59).

تنظيم وتنمية التربية البدنية و الأنشطة الرياضية :

1994 3 1994 104 ✓ (27).

1995 14 أبريل 1995 32 ✓ تنقيحه و إتمامه بالقانون عدد 43

2008 21 جويلية 2008 15 مهنة وكيل العبور.

|                                 |             |      |   |   |
|---------------------------------|-------------|------|---|---|
| 17                              | 2010        | 1079 | 2010  | ✓ |
| يتعلق بضبط المقاييس والجدول     |             |      |   |   |
| 14 أبريل                        | 1995        | 32   | التعريفي لمبالغ الصلح المنصوص عليها بـ                                    |   |
| 2008                            | 43          | عدد  | 1995 المتعلق بوكلاء العبور كما تم تنقيحه وإتمامه بالقانون عدد             |   |
|                                 |             |      | 21 جويلية 2008.   |   |
| 2                               | ديسمبر 2009 |      | قرار من وزير المالية المؤرخ في  | ✓ |
| يتعلق بضبط شروط تأمين المسؤولية |             |      | المدنية المهنية الناتجة عن تعاطي نشاط وكيل العبور المنصوص عليها بالفصل 19 |   |
| 14 أبريل                        | 1995        | 32   | 1995 المتعلق بوكلاء العبور كما تم تنقيحه                                  |   |
| 2008                            | 43          | عدد  | 21 جويلية 2008.   |   |

المؤسسات والمنشآت التي تنتج أو تنقل أو تتصرف في النفايات:

|                          |      |    |   |   |
|--------------------------|------|----|---|---|
| 10                       | 1996 | 41 | 1996                                    | ✓ |
| يتعلق بالنفايات وبمراقبة |      |    |   |   |
| 1996                     |      |    | التصرف في إزالتها (الفصلين 34 47).      |   |
|                          |      |    | <u>المؤسسات الخاصة لرعاية المسنين :</u> |   |

|                 |      |      |  |   |
|-----------------|------|------|--|---|
| 30              | 1996 | 1766 | 1996   | ✓ |
| يخضع شروط إحداث |      |      |  |   |
| 1996            |      |      | المؤسسات الخاصة لرعاية المسنين وطرق تسييرها (العنوان الـ ) |   |
|                 |      |      | <u>المصفون والمؤتمنون العدليون :</u>                       |   |

|                           |            |    |  |   |
|---------------------------|------------|----|--|---|
| 11                        | 1997       | 71 | 1997   | ✓ |
| يتعلق بالمصفين والمؤتمنين |            |    |  |   |
| 15                        | أفريل 1999 |    | العدليين وأمناء الفلسفة والمتصرفين القضائيين (الفصل 39) وقرار وزير العدل المؤرخ في   |   |
|                           |            |    | 1999 يتعلق بتحديد المبلغ الأدنى لعقد التأمين على المسؤولية المدنية للمصفين والمؤتمنين وأمناء الفلسفة والمتصرفين القضائيين. |   |
|                           |            |    | <u>مراكز تصفية الدم :</u>  |   |

|                             |            |  |  |   |
|-----------------------------|------------|--|--|---|
| 27                          | أفريل 1998 |  | قرار وزير الصحة العمومية المؤرخ في                                   | ✓ |
| يخضع قائمة الوثائق المشترطة |            |  | للترخيص لإستغلال أو توسيع أو نقل أو إحالة مركز تصفية الدم (الفصل 4). |   |
|                             |            |  | <u>الشركات المهنية للمحامين :</u>                                    |   |

|                        |             |    |   |   |
|------------------------|-------------|----|---|---|
| 20                     | جويلية 1998 | 65 | 1998                                      | ✓ |
| يتعلق بالشركات المهنية |             |    |   |   |
|                        |             |    | للمحامين (الفصل 29).                      |   |
|                        |             |    | <u>الأنشطة بالموانئ البحرية التجارية:</u> |   |

|                                   |             |      |                 |                              |
|-----------------------------------|-------------|------|-----------------|------------------------------|
| 8                                 | جويلية 2009 | 48   | 2009            | ✓                            |
| يتعلق بإصدار مجلة الموانئ البحرية |             |      |                 |                              |
| 1999                              | 18          | 1999 | 25              |                              |
|                                   |             |      | 8 جويلية 2009). |                              |
|                                   |             |      | (120)           |                              |
|                                   |             |      | 2009            | 48                           |
|                                   |             |      |                 | <u>التجارة الإلكترونية :</u> |

|                           |             |      |   |   |
|---------------------------|-------------|------|---|---|
| 9                         | 2000        | 83   | 2000  | ✓ |
| يتعلق بالمبادلات والتجارة |             |      |   |   |
|                           |             |      | الإلكترونية.  |   |
| 17                        | جويلية 2001 | 1667 | 2001  | ✓ |
| يتعلق بالمصادقة على كراس  |             |      |   |   |
|                           |             |      | الشروط الخاصة بممارسة نشاط مزود خدمات المصادقة الإلكترونية. |   |

## إنتاج و ترويج الفنون الدرامية :

- ✓ 1986 2001 27 جويلية 2001 يتعلق بضبط شروط إحداث الهياكل المحترفة لإنتاج الفنون الدرامية وترويجها.  
المؤسسات السياحية للتنشيط باستعمال الموسيقى :
- ✓ 10 2009 يتعلق بضبط القواعد الدنيا الواجب إحترامها لترتيب المؤسسات السياحية للتنشيط باستعمال الموسيقى .  
مهنة تمثيل المؤسسات الأجنبية لتصنيف السفن :
- ✓ 15 2009 يتعلق بالمصادقة على كراس الشروط لممارسة مهنة تمثيل المؤسسات الأجنبية لتصنيف السفن.  
مهنة المساعدة و الإنقاذ البحري و الجر:
- ✓ 15 2009 يتعلق بالمصادقة على كراس الشروط .  
مهنة التصرف في السفن التجارية:
- ✓ 15 2009 يتعلق بالمصادقة على كراس الشروط .  
مهنة أمين الحمولة:
- ✓ 15 2009 يتعلق بالمصادقة على كراس الشروط .  
مهنة أمين السفينة:
- ✓ 15 2009 يتعلق بالمصادقة على كراس الشروط .  
مهنة الخبير البحري:
- ✓ 15 2009 يتعلق بالمصادقة على كراس الشروط .  
مهنة المرشد البحري:
- ✓ 15 2009 يتعلق بالمصادقة على كراس الشروط .  
مهنة وسيط إيجار السفن:
- ✓ 15 2009 يتعلق بالمصادقة على كراس الشروط .  
مهنة مزود السفن:
- ✓ 15 2009 يتعلق بالمصادقة على كراس الشروط .  
مهنة مزود السفن:

## المهن البحرية:

- ✓ الفصلين 2 و 15). 44 2008 21 جويلية 2008 المتعلق بتنظيم المهن البحرية(
- ✓ قرار من وزير المالية م 2 ديسمبر 2009 يتعلق بضبط شروط تأمين المسؤولية المدنية المهنية الناتجة عن تعاطي المهن البحرية والمنصوص عليها بالفصل 15
- 44 2008 21 جويلية 2008 المتعلق بتنظيم المهن البحرية.
- ✓ 1080 2010 17 2010 يتعلق بضبط المقاييس و الجدول التعريفي لمبالغ الصلح المنصوص عليها بالقانون عدد 44 2008 21 جويلية 2008 المتعلق بتنظيم المهن البحرية.

## 4. التأمينات الأخرى

### - تأمين الصادرات (العنوان الرابع من مجلة التأمين)

- ✓ الفصول من 101 إلى 109 (أضيفت بالقانون عدد 24 لسنة 1997 المؤرخ في 28 أفريل 1997).
- ✓ الأمر عدد 1690 لسنة 1998 المؤرخ في 31 أوت 1998 يتعلق بضبط تراتيبه وشروط تسيير صندوق ضمان مخاطر التصدير والذي تم تنقيحه بالأمر عدد 2074 لسنة 2002 المؤرخ في 10 سبتمبر 2002 (ألغى الفصل 11 من الأمر عدد 1690 لسنة 1998).
- ✓ القانون عدد 95 لسنة 1999 المؤرخ في 6 ديسمبر 1999 يتعلق بإحداث صندوق ضمان تمويل الصادرات لمرحلة ما قبل الشحن.
- ✓ الأمر عدد 23 لسنة 2000 المؤرخ في 3 جانفي 2000 يتعلق بضبط شروط تسيير صندوق ضمان تمويل الصادرات لمرحلة ما قبل الشحن وإحداث لجنة ضمان قروض تمويل الصادرات.

### - التأمين الفلاحي

- ✓ الصندوق التعاوني لجبر الأضرار الفلاحية الناجمة عن الجوائح الطبيعية (الفصول 52 53 54 55 56 من قانون المالية عدد 106 1986 31 ديسمبر 1986 والمتعلق بقانون المالية لسنة 1987).
- ✓ 948 1988 21 1988 : يضبط إبتداء من الموسم الفلاحي 1988-1989 مجال تدخل الصندوق التعاوني لجبر الأضرار الفلاحية الناجمة عن الجوائح الطبيعية ومقدار مساهمة الفلاحين فيه ونسبة التعويض لهم.
- ✓ 949 1988 21 1988 يتعلق بضبط تراتيب وشروط تدخل وتسيير الصندوق التعاوني لجبر الأضرار الفلاحية الناجمة عن الجوائح الطبيعية.

## 5. المهن الخاصة بقطاع التأمين

### - مؤسسات التأمين ( 48 66)

- ✓ 48 53 54 55 56 57 58 59 60 61 66 التأمين التي تمّ تنقيحها بالقانون عدد 37 2002 المؤرخ في غرة أفريل 2002.

- 48 50 51 54 58 60 61 63 من مجلة التأمين التي تم تنقيحها ✓  
8 2008 13 فيفري 2008.
- 3 48 3 50 و الفقرتين 2 3 54 ✓  
3 62 2 65:أضيفت بالفصل 4 8
- 2008 13 فيفري 2008. ✓  
50 50 ثالثا أضيفت بالفصل 6 8 2008
- 13 فيفري 2008. ✓  
الفقرة الأخيرة 61 م.ت ألغيت بالفصل 7 8 2008
- 13 فيفري 2008. ✓  
58 مكرر تم تنقيحه بالقانون عدد 37 2002 المؤرخ في غرة أفريل 2002.
- 2257 1992 31 ديسمبر 1992 يتعلق بضبط الأحكام النموذجية ✓  
للنظم الأساسية لشركات التأمين ذات الصبغة التعاونية.
- 26 2000 يتعلق بالمصادقة على معايير المحاسبة ✓  
الخاصة بقطاع التأمين وإعادة التأمين (ضبط القوائم المالية والرقابة الداخلية والتنظيم الداخلي والمداخيل والمدخرات الفنية والتوظيفات والأعباء الفنية).
- 27 فيفري 2001 يتعلق بضبط قائمة الإحتياطات الفنية ✓  
لمؤسسات التأمين وطريقة إحتسابها وشروط توظيف أموال تلك الإحتياطات والذي تم تنقيحه بقرارات وزير المالية المؤرخ 28 2005 5 2009 06 2011
- 03 2012. ✓  
قرار وزير المالية المؤرخ في 2 1993 يتعلق بضبط قائمة أصناف التأمين الواردة
- 49 من مجلة التأمين والذي تم تنقيحه بقرار وزير المالية المؤرخ في 8 2002. ✓  
قرار وزير المالية المؤرخ في 2 2002 يتعلق بضبط محتوى الملف الوارد بالفصل 48
- تأمين (تكوين مؤسسة إعادة التأمين). ✓  
قرار وزير المالية المؤرخ في 7 2003 يتعلق بضبط قائمة وأشكال وثائق وجداول
- المتابعة الظرفية لنشاط مؤسسات التأمين وإعادة التأمين المنصوص عليها بالفصل 60 جديد من مجلة التأمين. ✓  
قرار وزير المالية المؤرخ في 3 2005 يتعلق بضبط الوثائق المكونة للتقرير السنوي
- المنصوص عليه بالفصل 60 من مجلة التأمين (ألغى هذا القرار قرار وزير المالية المؤرخ 31 جويلية 2001). ✓

- الوسطاء وخبراء التأمين ومعائنو الأضرار ( 69 81 )

- 69 73 78 ين أضيفت بالقانون عدد 37 2002 ✓  
غرة أفريل 2002.
- 80 والفقرة الأخيرة من الفصل 81 من مجلة التأمين ✓  
الفقرة الأخيرة من الفصل 79 2001 91 2001 7 2001 والمتعلق بتبسيط الإجراءات
- الإدارية الخاصة بالرخص الإدارية المسلمة من قبل مصالح وزارة المالية في النشاطات الراجعة لها بالنظر. ✓  
69 70 76 78 من مجلة التأمين نقحت بالقانون عدد 80 2003
- 29 ديسمبر 2003. ✓  
70 71 75 79 من مجلة التأمين نقحت بالقانون عدد 8 2008
- 13 فيفري 2008. ✓

|                |  |      |      |  |
|----------------|--|------|------|--|
| 31 ديسمبر 1992 | يتعلق بضبط تركيبية وطرق  | 2259 | 1992 | ✓  |
| 39             | تسيير اللجنة المنصوص عليها بالفصل 71 من مجلة التأمين و الذي تم تنقيحه بالأمر عدد     | 2009 | 5    | 2009   |
| 2002           | يتعلق بضبط الشروط التي يجب أن  | 543  | 2002 | 5  |
| 2002           | تتوفر في الخبراء الإكتواريين للإشهاد بصحة تعريفات التأمين على الحياة المنصوص عليها   |      |      | 47 من مجلة التأمين.  |
| 2002           | يتعلق بضبط شروط ترسيم الخبراء  | 544  | 2002 | 5  |
| 2002           | ومعاني الأضرار وتشطيب أسمائهم والمنصوص عليها بالفصل 80 من مجلة التأمين.              |      |      |  |
| 2002           | قرار وزير المالية المؤرخ في 5 يتعلق بالمصادقة على كراس شروط تضبط                     |      |      | شروط ممارسة مهمة الخبير الإكتواري لتحديد تعريفات التأمين على الحياة.             |
| 2002           | قرار وزير المالية المؤرخ في 5 يتعلق بالمصادقة على كراس شروط تضبط                     |      |      | شروط ممارسة مهمة خبراء التأمين ومعاني الأضرار.                                   |
| 2002           | قرار وزير المالية المؤرخ في 8 يتعلق بضبط فروع التأمين الواردة بالفصل 69              |      |      | من مجلة التأمين (فروع التأمين التي يمكن أن تعرض للعموم عن طريق البنوك) والذي تم  |
| 2004           | تنقيحه بقرار وزير المالية المؤرخ في 10   |      |      | 2004.  |
| 2009           | قرار وزير المالية المؤرخ في 3 فيفري 2009 يتعلق بتنقيح قرار وزير المالية المؤرخ في 29 |      |      | 2001 و المتعلق بالخدمات الإدارية المسداة من طرف المصالح التابعة لوزارة المالية و |
|                | شروط إسنادها.  |      |      |  |

#### ( 82 90 من مجلة التأمين )

|      |   |    |      |                           |
|------|---|----|------|---------------------------|
| 2001 | 88 من مجلة التأمين تم تنقيحها بالقانون عدد 91 | 3  |      | ✓                         |
| 2008 | 13 فيفري 2008                                 | 7  | 2001 | 8                         |
| 2002 | 89 من مجلة التأمين تم تنقيحها بالقانون عدد 37 | 82 | 83   | 88                        |
|      |   |    |      | المؤرخ في غرة أفريل 2002. |
| 2002 | التأمين تم تنقيحه بالقانون عدد 37             | 89 |      | ✓                         |
|      |   |    |      | أفريل 2002.               |
| 8    | 88 من مجلة التأمين تم تنقيحها بالقانون عدد 8  | 82 | 84   | 86                        |
|      |   |    |      | 87                        |
|      |   |    |      | 13 فيفري 2008.            |

#### 6. الهياكل الأخرى للتأمين

##### - مؤسسات التأمين وإعادة التأمين غير المقيمة

|      |   |     |      |  |
|------|---|-----|------|--|
| 2008 | 68 من مجلة التأمين تم تنقيحهما بالقانون عدد 8 | 67  |      | ✓  |
|      |   |     |      | 13 فيفري 2008.   |
| 2008 | 68 من مجلة التأمين أضيفت بالقانون عدد 8       |     |      | ✓  |
|      |   |     |      | 13 فيفري 2008.   |
| 1985 | 6 ديسمبر 1985 يتعلق بتشجيع المؤسسات           | 108 | 1985 | ✓  |
|      |   |     |      | المالية والبنكية التي تتعامل أساسا مع غير المقيمين (الفصل 28). |

## - صندوق ضمان المؤمن لهم

|   |      |   |      |      |   |
|---|------|---|------|------|---|
| 25 ديسمبر 2000  | 2000 | 98                                      | 39   | 35   | ✓ |
| والمتعلق بقانون المالية 2001 الذي أحدث صندوق ضمان المؤمن لهم.                                     |      |   |      |      |   |
| يتعلق بضبط شروط تدخل وتراتب تسير وطرق تمويل صندوق ضمان المؤمن لهم والذي تم تنقيحه بالأمر عدد 2123 | 2002 | 14 فيفري 2002                           | 2002 | 418  | ✓ |
| 18 جويلية 2005.   | 2002 | 2002                                    | 23   | 2002 |   |
| قرار وزير المالية المؤرخ في 13 المنصوص عليها بالفصل 3   | 2003 | يتعلق بتسمية أعضاء لجنة ضمان المؤمن لهم | 2002 | 418  | ✓ |
| 14 فيفري 2002.  | 2002 | 418                                     |      |      |   |

## - صناديق التأمين التعاوني الفلاحي

|      |    |   |   |
|------|----|---|---|
| 1931 | 26 | يتعلق بصناديق الضمان التبادلية الفلاحية كما تم تنقيحه بالأمر العلي المؤرخ في 7 جويلية 1955. | ✓ |
|------|----|---|---|

## - الجمعيات أو الشركات ذات الصبغة التعاونية

|               |                           |  |   |
|---------------|---------------------------|--|---|
| 18 فيفري 1954 | يتعلق بالشركات التعاونية. | ✓  |   |
| 1961          | 26 في 26                  | قرار كاتب الدولة للتخطيط والمالية والصحة والشؤون الإجتماعية المؤرخ في 26 في 1961 يتعلق بضبط القانون الأساسي النموذجي للمؤسسات التعاونية. | ✓ |
| 1984          | 17 في 17                  | قرار وزير المالية والشؤون الإجتماعية المؤرخ في 17 في 1984 يتعلق بتنقيح القانون الأساسي النموذجي للمؤسسات التعاونية.                      | ✓ |

## 7. تنظيم المهنة

### - الهيئة العامة للتأمين : سلطة الإشراف

|   |      |      |      |   |
|---|------|------|------|---|
| 13 فيفري 2008   | 2008 | 8    | ✓    |   |
| (إدراج عنوان سادس بمجلة التأمين يسمى " الهيئة العامة للتأمين" و يتضمن الفصول من 177 200).                                 |      |      |      |   |
| 2001  | 26   | 2001 | 2729 | ✓ |
| 1991 23 أبريل 1991 يتعلق بتنظيم وزارة المالية.  |      |      |      |   |
| 2008  | 2    | 2008 | 1759 | ✓ |
| للتأمين المحدثة بالقانون عدد 8 2008 13 فيفري 2008 و المتعلق بتنقيح و إتمام مجلة التأمين.                                  |      |      |      |   |
| 2008  | 2    | 2008 | 2046 | ✓ |
| العامة للتأمين وإمتهاداته الوظيفية والمنصوص عليها بالفصل 196 من مجلة التأمين.   |      |      |      |   |
| 2008  | 2    | 2008 | 2047 | ✓ |
| أعضاء مجلس الهيئة العامة للتأمين و المنصوص عليها بالفصل 184 من مجلة التأمين و الذي تم تنقيحه بالأمر عدد 629 2012 13 2012. |      |      |      |   |

|      |      |             |   |   |   |
|------|------|-------------|---|---|---|
| 2553 | 2008 | 7           | جويلية 2008   | يتعلق بتحديد نسب المعاليم   | ✓ |
|      |      |             |   | الراجعة للهيئة العامة للتأمين و المنصوص عليها بالفصل 198 من مجلة التأمين و مبالغها و طرق إستخلاصها. |   |
| 2730 | 2008 | 4           | 2008  | يتعلق بتعيين أعضاء مجلس الهيئة العامة للتأمين .   | ✓ |
| 39   | 2009 | 5           | 2009  | يتعلق بتنقيح الأمر عدد 2259   | ✓ |
| 1992 | 31   | ديسمبر 1992 | المتعلق بضبط تركيبة و طرق تسيير لجنة منح البطاقة المهنية المنصوص عليها بالفصل 71 من مجلة التأمين. |   |   |
| 668  | 2011 | 23          | 2011  | يتعلق بضبط النظام الأساسي الخاص بأعوان الهيئة العامة للتأمين .                                      | ✓ |
| 411  | 2012 | 17          | 2012  | يتعلق بالمصادقة على الهيكل التنظيمي للهيئة العامة للتأمين.  | ✓ |

#### - الجمعية المهنية لمؤسسات التأمين

|    |    |    |      |   |   |
|----|----|----|------|---|---|
| 91 | 92 | 37 | 2002 | من مجلة التأمين نَقَحًا بالقانون عدد 37 | ✓ |
|    |    |    |      | أفريل 2002.                             |   |
| 92 | 92 | 8  | 2008 | من مجلة التأمين نَقَح                   | ✓ |
|    |    |    |      | 13 فيفري 2008.                          |   |

#### - المجلس الوطني للتأمين واللجنة الإستشارية للتأمين

|      |      |    |             |  |   |
|------|------|----|-------------|--|---|
| 93   | 94   | 8  | 2008        | من مجلة التأمين.   | ✓ |
| 94   | 94   | 7  | 2008        | من مجلة التأمين ألغى بالفصل 7  | ✓ |
|      |      |    |             | فيفري 2008.  |   |
| 2258 | 1992 | 31 | ديسمبر 1992 | يتعلق بضبط تركيبة وقواعد تسيير المجلس الأعلى للتأمين واللجنة الإستشارية للتأمين الذي تمّ تفتيحه بالأمر عدد 512 | ✓ |
|      |      |    |             | 27 فيفري 2002.   |   |

#### 8. جباية عمليات التأمين

|     |     |      |   |  |   |
|-----|-----|------|---|--|---|
| 38  | 39  | 48   | 38  | ن مجلة الضريبة على دخل الأشخاص الطبيعيين والضريبة على  | ✓ |
|     |     |      |   | 114 1989 30 ديسمبر 1989.   |   |
| 40  | 45  | 100  | 101   | من مجلة معالم التسجيل والطابع الجبائي الصادرة بمقتضى   | ✓ |
|     |     |      |   | 53 1993 17 1993.   |   |
| 144 | 149 | 149  | من مجلة معالم التسجيل والطابع الجبائي (الجزء الثالث : المعالم |  | ✓ |
|     |     |      |   | الأخرى : العنوان الأول : المعلوم الوحيد على التأمين) أضيفت بمقتضى الفصول 34 35   |   |
| 36  | 113 | 1996 | 30  | ديسمبر 1996  |   |
|     |     |      |   | المالية لسنة 1997.   |   |
| 46  | 47  | 48   | 113   | 1996 30 ديسمبر 1996  | ✓ |
|     |     |      |   | والمتعلق بقانون المالية لسنة 1997 أحدثت صندوق الحماية المدنية وسلامة الجولان بالطرق وحددت مساهمات المؤمن لهم ومؤسسات التأمين في هذا الصندوق. |   |



|   |      |      |      |    |    |    |   |
|---|------|------|------|----|----|----|---|
| 29 ديسمبر   | 1997 | 88   | 54   | 53 | 52 | 51 | ✓ |
| 1997 والمتعلق بقانون المالية لسنة 1998: تخصّ تشجيع الإدخار في إطار عقود التأمين على الحياة.   |      |      |      |    |    |    |   |
| 25 ديسمبر   | 2000 | 98   | 45   |    |    |    | ✓ |
| المالية لسنة 2001 : خفض من نسبة المعلوم الوحيد على عقود التأمين الفلاحية والصيد   |      |      |      |    |    |    |   |
| 17 ديسمبر   | 2002 | 101  | 74   |    |    |    | ✓ |
| بقانون المالية لسنة 2003 : تحيين الأحكام المتعلقة بالمساهمة لفائدة صندوق الحماية المدنية وسلامة الجولان بالطرق وتوحيد قاعدة احتسابها مع قاعدة احتساب المعاليم على التأمين.                                  |      |      |      |    |    |    |   |
| 28 ديسمبر   | 2001 | 123  |      |    |    |    | ✓ |
| 2002 : 33 المتعلق بتحيين قائمة المدخرات والإحتياطات الفنية القابلة للطرح من قاعدة الضريبة على المؤسسات والفصول من 45 47 ح أقساط التأمين الجماعي على الحياة من قاعدة الضريبة على الدخل والضريبة على الشركات. |      |      |      |    |    |    |   |
| 2003  | 19   | 2003 | 1098 |    |    |    | ✓ |
| يتعلق بضبط قائمة المنافع  |      |      |      |    |    |    |   |
| 29 ديسمبر   | 2003 | 80   | 43   |    |    |    | ✓ |
| المالية لسنة 2004: إعفاء العمولات المدفوعة من قبل مؤسسات التأمين إلى وسطاء التأمين من الأداء على القيمة المضافة.  |      |      |      |    |    |    |   |
| 29 ديسمبر   | 2003 | 80   | 44   |    |    |    | ✓ |
| المالية لسنة 2004: لإيرادات العميرية المدفوعة في إطار عقود التأمين على الحياة من الضريبة على الدخل.   |      |      |      |    |    |    |   |
| 29 ديسمبر   | 2003 | 80   | 77   | 76 |    |    | ✓ |
| بقانون المالية لسنة 2004:   |      |      |      |    |    |    |   |
| 31 ديسمبر   | 2004 | 90   | 61   |    |    |    | ✓ |
| المالية لسنة 2005: مزيد إحكام الإنتفاع بالإمتيازات الجبائية بعنوان التأمين على الحياة.  |      |      |      |    |    |    |   |
| 25 ديسمبر   | 2006 | 85   | 81   |    |    |    | ✓ |
| المالية لسنة 2007: توضيح مجال الخصم من الم  |      |      |      |    |    |    |   |
| 27 ديسمبر   | 2007 | 70   | 46   | 45 |    |    | ✓ |
| بقانون المالية لسنة 2008 48 من مجلة الضريبة على الشركات المتعلقة بالترفيف في نسبة طرح المدخرات القابلة للطرح من قاعدة الضريبة من 30 % 50 %.   |      |      |      |    |    |    |   |
| 27 ديسمبر   | 2007 | 70   | 27   |    |    |    | ✓ |
| المالية لسنة 2008 نقح الفصلين 145 147 من مجلة معاليم التسجيل والطابع الجبائي المتعلقة بإعفاء عقود تأمين الأخطار الفلاحية والصيد البحري من المعلوم الوحيد على التأمين.                                       |      |      |      |    |    |    |   |
| 21 ديسمبر   | 2009 | 71   | 35   |    |    |    | ✓ |
| المالية لسنة 2010: ألغى أحكام الفقرات الفرعية 2 3 4 ا و الفقرتين 1 2 و الضريبة على الشركات ( تطوير النظام الجبائي للمدخرات مع خصوصيات نشاط المؤسسات )   |      |      |      |    |    |    |   |
| 21 ديسمبر   | 2009 | 71   | 36   |    |    |    | ✓ |
| المالية لسنة 2010: VII IX ن مجلة الضريبة على دخل الأشخاص الطبيعيين والضريبة على الشركات أحكام تتعلق بسحب طرح الخسائر الناتجة عن عمليات التخلي عن الديون لفائدة المؤسسات                                     |      |      |      |    |    |    |   |

التي تمر بصعوبات إقتصادية على كل المؤسسات التي تخضع حساباتها لتصديق مراقب

- 46 71 2009 21 ديسمبر 2009 يتعلق بقانون المالية لسنة 2010: أضاف إلى مجلة الضريبة على دخل الأشخاص الطبيعيين والضريبة على 48 سادسا يتعلقان بإحكام الإنتفاع بالإمتيازات الجبائية بعنوان عمليات إعادة الإستثمار. 39
- 41 58 2010 17 ديسمبر 2010 يتعلق بقانون المالية لسنة 2011: 42 38 من مجلة الضريبة على دخل الأشخاص الطبيعيين والضريبة على الشركات.
- 42 1 2012 16 2012 المالية التكميلي لـ 2012 : الترفيع في المبلغ الأقصى القابل للطرح لأقساط التأمين على الحياة و توسيع مجال تطبيقها.

: 9

- 21 8 2002 يتعلق بإحداث المجلس الوطني لسلامة المرور وتنظيم طرق سيره الذي تم تنقيحه وإتمامه بالأمر 2003 2241 2003 27
- قرار وزير المالية مؤرخ في 22 2003 يتعلق بتعيين أعضاء المجلس الوطني للتأمين. 10 ديسمبر 2003 يتعلق بدعم المجهود الدولي لمكافحة الإرهاب و منع غسل الأموال و الذي تم تنقيحه و إتمامه بالقانون عدد 65 2009 12 2009
- قرار وزير الداخلية والتنمية المحلية مؤرخ في 25 2004 يتعلق بتعيين أعضاء اللجنة الإستشارية للمجلس الوطني لسلامة المرور. 10 75 2003 يتعلق بتحديد المبالغ المنصوص عليها قرار وزير المالية مؤرخ في 10 76 74 70 2003
- والمتعلق بدعم المجهود الدولي لمكافحة الإرهاب ومنع غسل الأموال (الفصل 74 65 2009 12 2009) كما تم تنقيحه و إتمامه بقرار من وزير المالية المؤر 2 ديسمبر 2009.
- 96 18 2005 يتعلق بتدعيم سلامة العلاقات المالية. 2006 30 قرار وزير المالية مؤرخ في 2006 يتعلق بتسمية أعضاء في المجلس الوطني للتأمين.
- 1294 8 2006 يتعلق بتطبيق أحكام 23 96 2005 و المتعلق بتدعيم سلامة العلاقات المالية.
- قرار وزير المالية مؤرخ في 17 2006 يتعلق بضبط محتوى التصريح السنوي الواجب توقيعه وتقديمه إلى مراقب أو مراقبي الحسابات من قبل الهيئات المديرة والمكلفين بالشؤون المالية و المحاسبية للشركات التجارية الخاضعة لتعيين مراقب أو مراقبي حسابات مرسمين بجدول هيئة الخبراء المحاسبين بالبلاد التونسية.
- 1826 26 2006 يتعلق بإحداث مجلس وطني للخدمات و بضبط مشمولاته وطرق تسييره.

- ✓ ار وزير المالية مؤرخ في 27 فيفري 2007 يتعلق بتسمية عضوين في المجلس الوطني للتأمين.
- ✓ قرار وزير المالية مؤرخ في 9 جويلية 2007 يتعلق بتسمية أعضاء في المجلس الوطني
- ✓ 64 2009 12 2009 يتعلق بإصدار مجلة إسداء الخدمات المالية لغير المقيمين.
- ✓ 66 2009 12 2009 يتعلق بتنقيح وإتمام بعض أحكام
- ✓ 262 2010 15 فيفري 2010 يتعلق بضبط قائمة المخالفات لأحكام مجلة الطرقات و نصوصها التطبيقية.
- ✓ قرار من وزير التجارة والصناعات التقليدية مؤرخ في 18 فيفري 2010 يتعلق بتسمية
- ✓ 26 2010 21 2010 يتعلق بالعمل التطوعي: الفصل 22 ينص على التأمين ضد الحوادث و الأمراض المهنية.
- ✓ 33 2010 21 2010 يتعلق بتنقيح و
- 61 1993 23 1993 المتعلق بالخبراء العدليين .
- ✓ 117 2011 05 2011 يتعلق بتنظيم نشاط مؤسسات التمويل الصغير.
- ✓ 13 2011 14 2011 يتعلق بمصادرة أموال و منقولة و عقارية.
- ✓ 28 2011 7 2011 31 ديسمبر 2011
- ✓ 2012 : إرساء نظام جبائي خاص للتمويل الإسلامي. المالية لسنة 2012
- ✓ قرار من وزير المالية 18 2012 يتعلق بتحديد المبلغ الأقصى للقرض الصغير و شروط إسناده من قبل مؤسسات التمويل الصغير.
- ✓ 13 2012 1 2012 16 2012
- المالية التكميلي لسنة 2012 : توضيح تطبيق النظام الجبائي الخاص بالتمويل الإسلامي.

## الجزء الأول :

١. العمليات المباشرة

٢. إعادة التأمين

٣. التأمين ( العمليات المباشرة والعمليات المقبولة )

٤. الأموال الذاتية و التوفيات و الموارد المالية



- توزيع الأقساط حسب القطاع (العمليات المباشرة) :

الدينار :

|               |             |             |             | البيانات |      |
|---------------|-------------|-------------|-------------|----------|------|
| 1 016 504 451 | 199 637 648 | 214 719 705 | 602 147 098 |          | 2009 |
| 100           | 19,64       | 21,12       | 59,24       | %        |      |
| 6,37          | 11,76       | 3,97        | 5,55        | %        |      |
| 1 109 222 103 | 211 717 640 | 217 931 858 | 679 572 605 |          | 2010 |
| 100           | 19,09       | 19,65       | 61,27       | %        |      |
| 9,12          | 6,05        | 1,05        | 12,86       | %        |      |
| 1 165 714 754 | 210 971 834 | 209 758 922 | 744 983 998 |          | 2011 |
| 100           | 18,10       | 17,99       | 63,91       | %        |      |
| 5,09          | - 0,35      | - 3,75      | 9,63        | %        |      |

- توزيع الأقساط حسب الصنف وحسب القطاع (العمليات المباشرة)

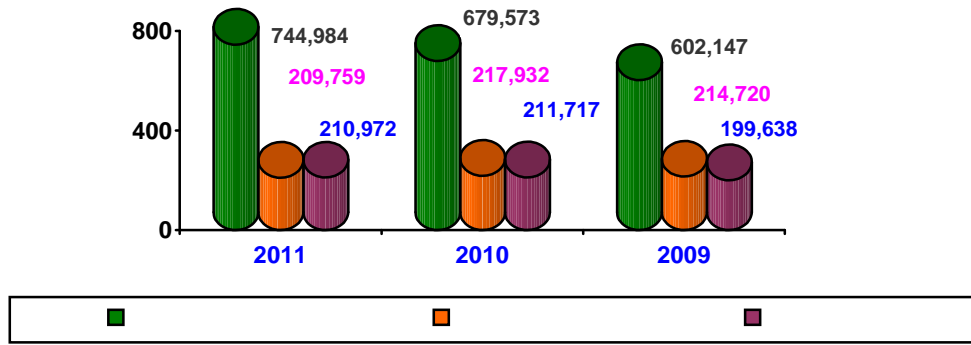
الدينار :

|               |     |       |       |       | أصناف التأمين                |      |
|---------------|-----|-------|-------|-------|------------------------------|------|
|               | %   | %     | %     |       |                              |      |
| 475 335 709   | 100 | 31,07 | 21,50 | 47,43 | السيارات                     | 2009 |
| 144 498 643   | 100 | 8,45  | 38,36 | 53,19 | التأمين الجماعي على المرض    |      |
| -45 586       | -   | -     | -     | -     |                              |      |
| 65 061 395    | 100 | 6,91  | 24,81 | 68,28 | الحريق                       |      |
| 62 018 679    | 100 | 5,36  | 16,76 | 77,88 | البرد وهلاك الماشية          |      |
| 9 195 782     | 100 | 41,85 | 1,30  | 56,85 | الحياة                       |      |
| 116 330 577   | 100 | 11,79 | 16,06 | 72,15 | القرض (التصدير+ قروض تجارية) |      |
| 134 595 011   | 100 | 10,67 | 4,14  | 85,19 |                              |      |
| 9 514 241     | 100 | 0,00  | 64,92 | 35,08 |                              |      |
| 1 016 504 451 | 100 | 19,64 | 21,12 | 59,24 |                              |      |
| 517 345 106   | 100 | 29,39 | 20,70 | 49,91 | السيارات                     | 2010 |
| 146 257 214   | 100 | 8,56  | 33,40 | 58,04 | التأمين الجماعي على المرض    |      |
| -384 330      | -   | -     | -     | 100   |                              |      |
| 75 755 889    | 100 | 4,62  | 30,43 | 64,95 | الحريق                       |      |
| 63 260 779    | 100 | 5,64  | 13,77 | 80,59 | البرد وهلاك الماشية          |      |
| 9 305 357     | 100 | 42,56 | 1,30  | 56,14 | الحياة                       |      |
| 125 656 183   | 100 | 13,05 | 13,09 | 73,86 | القرض (التصدير+ قروض تجارية) |      |
| 161 916 994   | 100 | 12,17 | 4,51  | 83,32 |                              |      |
| 10 108 911    | 100 | 0,00  | 62,95 | 37,05 |                              |      |
| 1 109 222 103 | 100 | 19,09 | 19,65 | 61,27 |                              |      |
| 538 300 177   | 100 | 28,76 | 20,18 | 51,06 | السيارات                     | 2011 |
| 167 588 716   | 100 | 8,10  | 32,66 | 59,24 | التأمين الجماعي على المرض    |      |
| 118           | 100 | -     | -     | 100   |                              |      |
| 73 486 824    | 100 | 4,15  | 21,22 | 74,63 | الحريق                       |      |
| 70 873 379    | 100 | 5,22  | 10,99 | 83,79 | البرد وهلاك الماشية          |      |
| 7 293 637     | 100 | 56,74 | 1,48  | 41,79 | الحياة                       |      |
| 121 757 377   | 100 | 9,99  | 7,32  | 82,69 | القرض (التصدير+ قروض تجارية) |      |
| 176 953 651   | 100 | 11,05 | 4,81  | 84,14 |                              |      |
| 9 460 875     | 100 | -     | 57,62 | 42,38 |                              |      |
| 1 165 714 754 | 100 | 18,10 | 17,99 | 63,91 |                              |      |

تأمين  
التعاوني فقد حقق التأمين ضد البرد وهلاك الماشية أعلى حصة في حين يسيطر القطاع الخاص على بقية أصناف التأمين.

### توزيع الأقساط الصادرة /العمليات المباشرة حسب القطاع

مليون دينار



### 2. التعويضات المدفوعة

بلغت التعويضات المدفوعة من قبل مؤسسات التأمين بعنوان العمليات المباشرة 703,940 في 2011، 594,148 في 2010، و595,601 في 2009، أي بزيادة قدرها 18,19 %.

### 3.

ن نفقات التصرف من نفقات الإقتناء وأعباء التصرف الأخرى وبلغت هذه النفقات 223,253 في 2011، 206,740 في 2010، و179,380 في 2009، أي بزيادة قدرها 7,99 % في 2011، و18,64 % في 2010، و17,65 % في 2009.

105,679 في 2010، 109,963 في 2011، و123,294 في 2009، أي بزيادة قدرها 12,12 % في 2011، و10,58 % في 2010، و10,40 % في 2009.

( 73,701 ) في 2011، 99,959 في 2010، و96,777 في 2009، أي بزيادة قدرها 8,57 % في 2011، و8,78 % في 2010، و7,25 % في 2009.

## تطور نفقات التصرف

الوحدة : الدينار

| 2011  |       | 2010        |       | 2009  |             | البيانات |       |             |
|-------|-------|-------------|-------|-------|-------------|----------|-------|-------------|
| %     | %     | %           | %     | %     | %           |          |       |             |
| 3,29  | 8,57  | 99 958 793  | 31,31 | 8,72  | 96 777 026  | 3,39     | 7,25  | 73 701 176  |
| 12,12 | 10,58 | 123 293 871 | 4,05  | 9,92  | 109 963 168 | 11,69    | 10,40 | 105 678 716 |
| 7,99  | 19,15 | 223 252 664 | 15,25 | 18,64 | 206 740 194 | 8,12     | 17,65 | 179 379 892 |

### 4. النتائج الفنية (العمليات المباشرة)

- رصيد :

سجلت عمليات الإكتتاب لمؤسسات التأمين فائضا يقدر بـ 97,398  
2011  
2009 200 777 2010 281,980

- رصيد :

179,380 2010 206,740 2011 179,380  
2009

- الرصيد المالي :

بلغ الرصيد المالي 76,443  
2011 102,006 2010 86,518  
2009 25,06 %

- رصيد إعادة التأمين: (نتائج العمليات المسندة)

سجلت نتائج العمليات المسندة  
2011 94,377 يقدر بـ  
2009 16,636 2010 75,029

- رصيد :

سجلت النتائج الفنية الصافية  
2011 44,965 يقدر بـ (3,86 %  
2010 84,912 (7,66 %  
2009 124,551 (12,25 %



## II. إعادة التأمين

تتمثل عمليات إعادة التأمين المنجزة من قبل مؤسسات التأمين التي تستغل التأمين المباشر فيما يلي :

### - العمليات المق :

1. \_\_\_\_\_ :

بلغت الأقساط المقبولة من قبل مؤسسات التأمين 12,190 2011 11,135 2010 9,719 2009 .  
وتمثل العمليات 1,02 % من رقم معاملات مؤسسات التأمين سنة 2011 0,99 %  
2010 0,95 % 2009 .

### تطور الأقساط المقبولة

الوحدة : مليون دينار

| التأمين % | %     |        |      |
|-----------|-------|--------|------|
| 0,95      | 92,77 | 9,719  | 2009 |
| 0,99      | 14,57 | 11,135 | 2010 |
| 1,03      | 9,47  | 12,190 | 2011 |

### 2. التعويضات :

بلغت التعويضات المدفوعة بعنوان العمليات المقبولة 8,102 2011 6,767 2010 6,102 2009 يقدر بـ 19,73 %  
إضافية لمخزونات التعويضات تحت التسوية 0,615 2011 1,938 2010 0,284 2009 .  
بالنسبة للعمليات المقبولة، سجلت نسبة تكلفة الحوادث من الأقساط المكتسبة، (دون إعتبار نفقات ( يقدر بـ 13,39 %، حيث بلغت 70,06 % 2011 83,45 %  
2010 .

الوحدة : مليون دينار

| البيانات   | 2009  | 2010   | %      | 2011   | %       |
|--|-------|--------|--------|--------|---------|
| التعويضات المدفوعة صافية من الرجوع               | 6,102 | 6,767  | 10,90  | 8,102  | 19,73   |
| المخصصات الإضافية لمخزونات التعويضات تحت التسوية | 0,284 | 1,938  | 582,39 | 0,615  | - 68,27 |
| أعباء التعويضات                                  | 6,386 | 8,705  | 36,31  | 8,717  | 0,14    |
|  | 8,668 | 10,431 | 20,34  | 12,442 | 19,28   |
| %  | 73,67 | 83,45  | 9,78   | 70,06  | - 13,39 |

3. \_\_\_\_\_ :

بلغت نفقات الإقتناء وأعباء التصرف الأخرى للعمليات المق 2,323 2011 2,508 2010 2,035 2009 يقدر بـ 7,39 %  
2011 22,52 % 2010 19,06 %

## تطور نفقات التصرف مقارنة مع الأقساط المقبولة

: ليون دينار

| 2011   |       |       | 2010  |       |       | 2009   |       |       | البيانات |
|--------|-------|-------|-------|-------|-------|--------|-------|-------|----------|
| %      | %     |       | %     | %     |       | %      | %     |       |          |
| - 8,65 | 13,86 | 1,690 | 11,99 | 16,61 | 1,850 | 73,53  | 17,00 | 1,652 |          |
| - 3,80 | 5,19  | 0,633 | 71,80 | 5,91  | 0,658 | -22,15 | 3,94  | 0,383 |          |
| - 7,39 | 19,06 | 2,323 | 23,24 | 22,52 | 2,508 | 40,93  | 20,94 | 2,035 |          |

2011 % 88,73  
2009 % 97,15 2010 % 107,49

4. : =

رصيد الإكتتاب للعمليات المقبولة فائضا يقدر بـ 4,937 2011 1,696  
2010 2,275 .2009  
2011 2,323 2010 2,035 .2009

يد المالي 0,424 2011 0,444 2010 0,390  
2009

سجلت نتائج العمليات المسندة يقدر بـ 0,601 2011 0,163  
2010 0,348 .2009

وسجلت تبعا لذلك النتيجة الفنية الصافية للعمليات المقبولة  
2010 0,532 2011 2,437 . 2009 0,978

## حساب إستغلال العمليات المقبولة

الوحدة : الدينار

| البيانات    |                                   |
|-------------|-----------------------------------|
| 12 442 062  |                                   |
| 12 190 334  | الأقساط الصادرة                   |
| 251 728     | تغير مدخرات الأقساط غير المكتسبة  |
| - 7 505 400 |                                   |
| - 8 101 770 | الخدمات والنفقات المدفوعة         |
| 615 183     | تغير مدخرات التعويضات تحت التسوية |
| -           | -مدخرات التعديل و التوازن         |
| -18 813     | أعباء فنية أخرى                   |
| 4 36 662    | رصيد الإكتتاب                     |
| - 2 322 661 | رصيد التص                         |
| 423 876     | الرصيد المالي (إيرادات التوظيفات) |
| - 600 670   | نتيجة إعادة التأمين               |
| 2 437 207   | النتيجة الفنية الصافية            |

## - العمليات المسندة :

1. \_\_\_\_\_ : ( العمليات المباشرة )

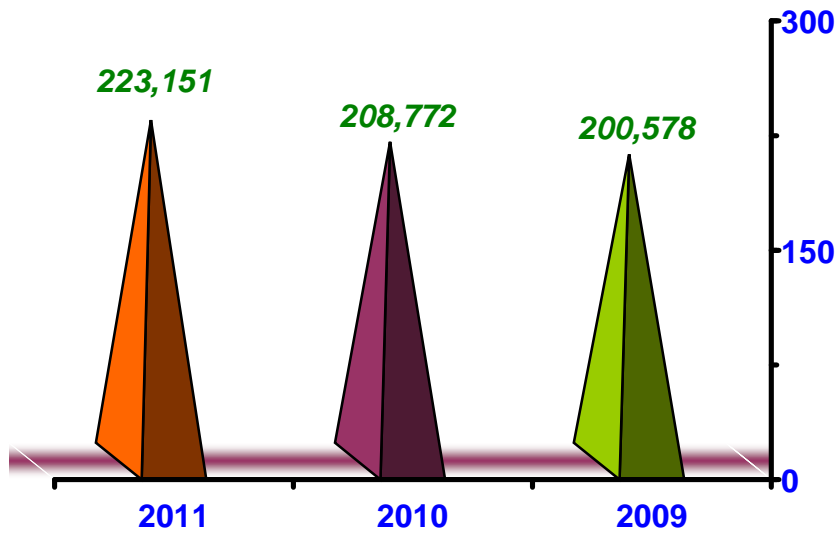
بلغت الأقساط المسندة لمؤسسات التأمين بعنوان العمليات المباشرة 223,151 2011  
208,772 2010 200,578 2009 أي بزيادة تقدر بـ % 6,89 .2010

وبلغت نسبة العمليات المسندة % 19,14 2011  
% 19,74 2009 .

وتتميز أ " تأمين " " التأمين من الحريق " " تأمين " " تأمين الـ % 63,31 .  
نسبة العمليات المسندة التي بلغت على التوالي % 76,45 % 73,73 % 68,03

### الأقساط المسندة بعنوان العمليات المباشرة

الوحدة : مليون دينار



## الأقساط المسندة حسب أصناف التأمين

الوحدة : الدينار

| 2011   |       | 2010        |       | 2009  |             | أصناف التأمين |             |                                |
|--------|-------|-------------|-------|-------|-------------|---------------|-------------|--------------------------------|
| %      | %     | %           | %     | %     | %           |               |             |                                |
| -3,82  | 4,00  | 21 518 657  | -7,10 | 4,32  | 22 373 936  | 5,07          | 24 085 021  | تأمين السيارات                 |
| 0,18   | 2,10  | 3 521 101   | -1,70 | 2,40  | 3 514 628   | 2,48          | 3 575 542   | التأمين الجماعي على المرض      |
| -      | -     | -           | -     | -     | -           | 4,20          | -1 913      | تأمين حوادث الشغل              |
| 10,09  | 76,45 | 56 177 458  | 7,22  | 67,36 | 51 027 127  | 73,15         | 47 592 864  | تأمين النقل                    |
| 22,20  | 73,73 | 52 253 201  | 4,17  | 67,59 | 42 760 140  | 66,19         | 41 047 922  | التأمين من الحريق              |
| -16,69 | 63,31 | 4 617 653   | 49,30 | 59,56 | 5 542 707   | 40,37         | 3 712 513   | التأمين ضد البرد وهلاك الماشية |
| -0,97  | 52,32 | 63 708 421  | -1,66 | 51,20 | 64 334 337  | 56,24         | 65 423 544  | التأمين من الأخطار المختلفة    |
| 26,76  | 8,43  | 14 918 253  | 59,57 | 7,27  | 11 769 162  | 5,48          | 7 375 453   | التأمين على الحياة             |
| -13,61 | 68,03 | 6 436 155   | -4,09 | 73,69 | 7 449 702   | 81,64         | 7 767 374   | تأمين القرض                    |
| 6,89   | 19,14 | 223 150 899 | 4,08  | 18,82 | 208 771 739 | 19,74         | 200 578 320 | مجموع العمليات المباشرة        |
| 137,54 | 4,79  | 583 898     | 10,03 | 2,21  | 245 809     | 2,30          | 223 398     | الأقساط المعاد إسنادها         |
| 7,04   | 18,99 | 223 734 797 | 4,09  | 18,66 | 209 017 548 | 19,57         | 200 801 718 |                                |

## 2. العمليات ( )

بلغت حصة معيدي التأمين في التعويضات بعنوان العمليات المباشرة 208,772 في سنة 2011. يقدر بـ 170,23 % في سنة 2010. بلغت 139,899 في سنة 2009.

وتمثل حصة معيدي التأمين في التعويضات 18,82 % في سنة 2011. وتمثل حصة معيدي التأمين في التعويضات المدفوعة بعنوان العمليات المباشرة سنة 2011 12,97 % في سنة 2010. وتمثل حصة معيدي التأمين في التعويضات المدفوعة بعنوان العمليات المباشرة سنة 2011 23,55 % في سنة 2009.

وسجلت حصة معيدي التأمين في التعويضات " " تأمين النقل " أهم نسبة حيث تمثل على التوالي 92,03 % ، 88,63 % ، و 70,73 % من مجموع التعويضات المدفوعة.

## 3. العمولات المتحصل عليها من معيدي التأمين ( بعنوان العمليات المباشرة )

بلغت العمولات المتحصل عليها من معيدي التأمين بعنوان العمليات المباشرة 42,575 في سنة 2011. بلغت 37,210 في سنة 2010. وبلغت 43,012 في سنة 2009.

وتتميز أصناف " التأمين على الحياة " " تأمين " " " التأمين من الحريق " العمولات المتحصل عليها حيث تمثل على التوالي 32,98 % ، 29,44 % ، و 26,36 %.

حصة معيدي التأمين في التعويضات المدفوعة والعمولات المتحصل عليها حسب أصناف التأمين لسنة 2011 (دون اعتبار العمليات المعاد إسنادها)

الوحدة : الدينار

| أصناف التأمين                  | حصة معيدي التأمين في التعويضات | التعويضات % | العمولات المتحصل عليها من معيدي التأمين | %     |
|--------------------------------|--------------------------------|-------------|---|-------|
| تأمين السيّد                   | 5 178 136                      | 1,44        | 3 488 685                               | 16,21 |
| التأمين الجماعي على المرض      | 1 234 261                      | 0,87        | 294 843                                 | 8,37  |
| تأمين                          | 34 704                         | 0,93        | -                                       | -     |
| تأمين النقل                    | 7 470 547                      | 70,73       | 7 641 201                               | 13,60 |
| التأمين من الحريق              | 96 922 308                     | 92,03       | 13 771 938                              | 26,36 |
| التأمين ضد البرد وهلاك الماشية | 4 714 420                      | 60,66       | 848 897                                 | 18,38 |
| التأمين من المخاطر المختلفة    | 10 460 981                     | 39,01       | 9 715 587                               | 15,25 |
| التأمين على الحياة             | 2 828 896                      | 6,44        | 4 919 607                               | 32,98 |
| تأمين                          | 3 981 756                      | 88,63       | 1 894 538                               | 29,44 |
| العمليات المسندة               | 132 826 009                    | 18,87       | 42 575 296                              | 19,08 |



عمليات إعادة التأمين المنجزة من قبل الشركة التونسية لإعادة التأمين  
"الإعادة التونسية"

1. \_\_\_\_\_ :

بلغت الأقساط المقبولة من قبل الشركة التونسية لإعادة التأمين 70,250 م د سنة 2011 مقابل 73,721 سنة 2010 و 60,777 م د سنة 2009 أي بنسبة إنخفاض تقدر بـ 4 % .  
و سجلت الأقساط المقبولة بالإتفاقيات نسبة إرتفاع بـ 4 % سنة 2011 حيث بلغت 44,540 م د سنة 2011 مقابل 42,850 م د سنة 2010 في حين سجلت الأقساط المقبولة الإختيارية إنخفاضا بنسبة 16 % حيث بلغت 25,980 م د سنة 2011 مقابل 30,870 م د سنة 2010.

وتبين الجداول الموالية توزيع الأقساط المقبولة حسب أصناف التأمين والمناطق الجغرافية :

التوزيع حسب أصناف التأمين :

| 2011 |     | 2010   |     | 2009 |        | أصناف التأمين |        |                           |
|------|-----|--------|-----|------|--------|---------------|--------|---------------------------|
| %    | %   | %      | %   | %    | %      |               |        |                           |
| 15   | 28  | 19,979 | 20  | 24   | 17,372 | 24            | 14,445 | مين من الحريق             |
| 4    | 12  | 8,707  | 4   | 11   | 8,340  | 13            | 8,057  | التأمين من الأخطار المخذة |
| - 11 | 18  | 12,349 | 13  | 19   | 13,813 | 20            | 12,256 | التأمين الفنية            |
| 4    | 16  | 11,063 | 8   | 14   | 10,626 | 16            | 9,848  | تأمين النقل               |
| - 23 | 22  | 15,466 | 36  | 27   | 20,097 | 24            | 14,752 | تأمين أخطار الطيران       |
| - 15 | 4   | 2,956  | 145 | 5    | 3,473  | 3             | 1,419  | التأمين على الحياة        |
| - 4  | 100 | 70,520 | 21  | 100  | 73,721 | 100           | 60,777 |                           |

التوزيع الجغرافي :

ويبين التوزيع الجغرافي للأقساط المقبولة أن السوق التونسية تحتل المرتبة الأولى في مجموع رقم المعاملات إذ بلغت النسبة 68 % سنة 2011.

| 2011 |     | 2010   |      | 2009 |        | السوق التونسية |        |
|------|-----|--------|------|------|--------|----------------|--------|
| %    | %   | %      | %    | %    | %      |                |        |
| - 15 | 68  | 47,954 | 37   | 67   | 56,513 | 70             | 41,374 |
| 31   | 32  | 22,566 | - 11 | 33   | 17,208 | 30             | 19,403 |
| - 4  | 100 | 70,520 | 21   | 100  | 73,721 | 100            | 60,777 |

## 2. أعباء التعويضات ونفقات التصرف :

بلغت أعباء التعويضات المدفوعة المتكونة من مجموع التعويضات المدفوعة والمخصصات الإضافية لمُدخرات التعويضات 53,051 م د سنة 2011 مقابل 92,699 م د سنة 2010 و 28,443 م د سنة 2009 أي بإنخفاض ب 43 %.

## 3. المدخرات الفنية :

بلغ مجموع المدخرات الفنية 167,163 م د سنة 2011 مقابل 152,748 م د سنة 2010 و 116,171 م د سنة 2009 مسجلة بذلك إرتفاعا قدره 9 % .  
و بلغت حصة معيدي الإسناد في المدخرات الفنية 96,930 م د سنة 2011 مقابل 84,725 م د سنة 2010 و 58,269 م د سنة 2009.

## 4. التوظيفات والإيرادات المالية

بلغ مجموع التوظيفات 174.3 م د سنة 2011 مقابل 154.1 م د سنة 2010 و 133 م د سنة 2009 مسجلة نسبة تطور تقدر ب 13 % .  
و سجلت الإيرادات المالية سنة 2011 إرتفاعا بنسبة 2 % حيث كانت تقدر ب 5,770 م د سنة 2010 و إرتفعت إلى 5,678 م د سنة 2011.

## 5. نتائج السنة المحاسبية :

سجلت الشركة التونسية لإعادة التأمين سنة 2011 أرباحا على مستوى الموازنة العامة تقدر ب 2,661 م د مقابل 4,758 م د سنة 2010 و 5,041 م د سنة 2009 حيث تمثل 6 % من رأس مال الشركة.



### III. النشاط الجملي لقطاع التأمين ( العمليات المباشرة والعمليات المقبولة)

:

بلغ رقم المعاملات الجملي لقطاع التأمين (العمليات المباشرة والعمليات المقبولة) 1 177,905  
 2009 1025,660 2010 1 120,357 2011  
 .2009 % 6,68 2010 % 9,17 2011 % 5,14

#### رقم المعاملات حسب مؤسسات التأمين

الوحدة : الدينار

| 2011   |       | 2010          |       | 2009  |               |       |               |   |
|--------|-------|---------------|-------|-------|---------------|-------|---------------|---|
| %      | %     | %             | %     | %     | %             |       |               |   |
| - 3,31 | 17,47 | 205 734 995   | 1,51  | 18,99 | 212 768 849   | 20,43 | 209 613 168   | -1  |
| 6,80   | 11,75 | 138 458 278   | 8,36  | 11,57 | 129 644 403   | 11,66 | 119 637 503   | -2  |
| 12,21  | 9,08  | 106 997 652   | 22,14 | 8,51  | 95 354 049    | 7,61  | 78 071 587    | -3 مجمع تونس للتأمين                        |
| 11,48  | 8,59  | 101 226 388   | 8,47  | 8,10  | 90 804 619    | 8,16  | 83 714 473    | -4  |
| 9,57   | 8,01  | 94 358 647    | 7,08  | 9,69  | 86 113 625    | 7,84  | 80 416 958    | -5 مغربية                                   |
| -1,43  | 7,75  | 91 263 256    | 0,90  | 8,26  | 92 591 714    | 8,94  | 91 769 034    | -4 التأمين التعاوني الإتحاد                 |
| -15,86 | 6,35  | 74 835 040    | 13,14 | 7,94  | 88 939 422    | 7,66  | 78 610 545    | -6  |
| 2,59   | 5,86  | 69 013 441    | 12,05 | 6,00  | 67 273 099    | 5,85  | 60 038 778    | -7 تعاونية التأمين للتعليم                  |
| 5,40   | 5,39  | 63 494 122    | 18,95 | 5,38  | 60 241 124    | 4,93  | 50 642 154    | -8 تأمينات بيات                             |
| 7,52   | 4,45  | 52 403 752    | 14,35 | 4,35  | 48 737 871    | 4,15  | 42 622 442    | -9 اللويد التونسي                           |
| 10,22  | 3,44  | 40 532 573    | 10,70 | 3,28  | 36 774 369    | 3,24  | 33 129 797    | -10 سليم                                    |
| 1,25   | 2,58  | 30 368 992    | 24,16 | 2,68  | 29 993 142    | 2,35  | 24 157 333    | -11 التعاونية العامة للتأمين                |
| 11,36  | 2,52  | 29 685 758    | 22,35 | 2,38  | 26 658 500    | 2,12  | 21 789 195    | -12 مغربية حياة                             |
| 12,76  | 1,96  | 23 249 011    | 21,27 | 1,84  | 20 618 523    | 1,66  | 17 001 481    | -13 حياة                                    |
| -      | 1,96  | 23 095 922    | -     | -     | -             | -     | -             | -14 لكارث للحياة                            |
| -2,17  | 1,85  | 21 763 013    | -7,29 | 1,99  | 22 246 198    | 2,34  | 23 994 197    | -15   |
| -14,34 | 0,46  | 5 451 155     | 3,03  | 0,57  | 6 363 912     | 0,60  | 6 177 056     | -16 الشركة التونسية لتأمين التجارة الخارجية |
| 15,45  | 0,27  | 3 220 991     | 1,31  | 0,25  | 2 790 025     | 0,27  | 2 754 064     | -17 أمينة                                   |
| 12,61  | 0,23  | 2 752 102     | 22,59 | 0,22  | 2 443 880     | 0,19  | 1 993 618     | -18 تأمين القروض التجارية                   |
| 5,14   | 100   | 1 177 905 088 | 9,17  | 100   | 1 120 357 324 | 100   | 1 026 223 383 |   |

:

بـ

.1

| 2011  |  | 2010  |  | 2009  |         |
|-------|--|-------|--|-------|---------|
| %     |  | %     |  | %     |         |
| 38,30 |  | 39,07 |  | 41,03 | تأمينات |

تمثل حصة مؤسسات التأمين الثلاثة الأولى من النشاط الجملي للقطاع (19 مؤسسة تأمين) 38,30 %  
2011 39,07 % 2010 41,03 % 2009 .

وحققت مؤسسات التأمين " أمينة " " حياة " " تأمين القروض التجارية " " مجمع التأمين التونسي " أهم  
2010 بزيادة تقدر 15,45 % 12,76 % 12,61 % 12,21 %  
.

11 مؤسسات تأمين نسبة تطور تفوق معدل نسبة تطور سوق التأمين (5,14 %)

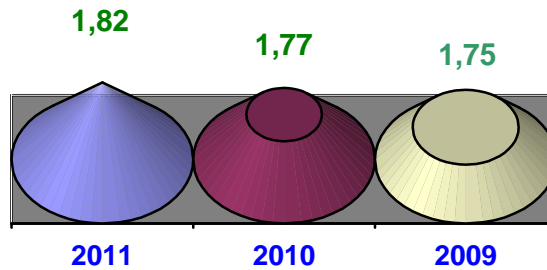
1.

التأمين التونسي في الإقتصاد )  
2011 1,82 % 2010 1,77 % 2009 1,75 %

الوحدة : مليون دينار

| 2011      | 2010      | 2009      |   |
|-----------|-----------|-----------|---|
| 64,566    | 63,634    | 58,768    | الناتج الداخلي المحلي الخام: الثمن المتداول |
| 1 177,905 | 1 120,357 | 1 026,233 | الأقساط الصادرة                             |
| 1,82      | 1,77      | 1,75      | نسبة الإدماج ب %                            |

نسبة الإدماج %



2. قسط التأمين للفرد

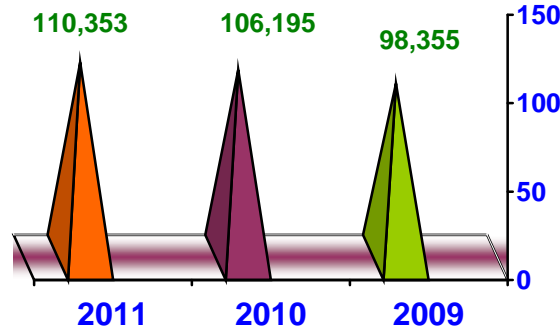
قسط التأمين للفرد  
دينار سنة 2011 ( 93.775 دينار للتأمين على غير الحياة و 16,578 دينار للتأمين على الحياة)  
98,355 دينار سنة 2010 ( 90,847 دينار للتأمين على غير الحياة و 15,348 دينار للتأمين على الحياة)  
98.355 دينار سنة 2009 ( 85.455 دينار للتأمين على غير الحياة و 12.900 دينار للتأمين على الحياة)

ويتمتع صنف تأمين السيارات بأعلى حصة حيث بلغ قسط التأمين للفرد 50.431 دينار  
 2011 49,037 دينار سنة 2010 45,556 دينار . 2009

### قسط التأمين للفرد

| 2011      | 2010      | 2009      | البيانات                  |
|-----------|-----------|-----------|---------------------------|
| 10.674    | 10,550    | 10,434    | ( مليون )                 |
| 1 177,905 | 1 120,357 | 1 026,233 | (مليون دينار)             |
| 110,353   | 106,195   | 98,355    | قسط التأمين للفرد (دينار) |

الوحدة : الدينار



### تأمين

.3

| صنف تأمين السيارات كعاداته | التأمين,     | فيما يتعلق بهيكله مح |
|----------------------------|--------------|----------------------|
| 2010 % 46,18               | 2011 % 45,70 | 2011 % 46,32         |
| 2011 % 14,23               | 2009 % 14,08 | 2010 % 13,05         |
|                            | 2009 % 14,08 |                      |

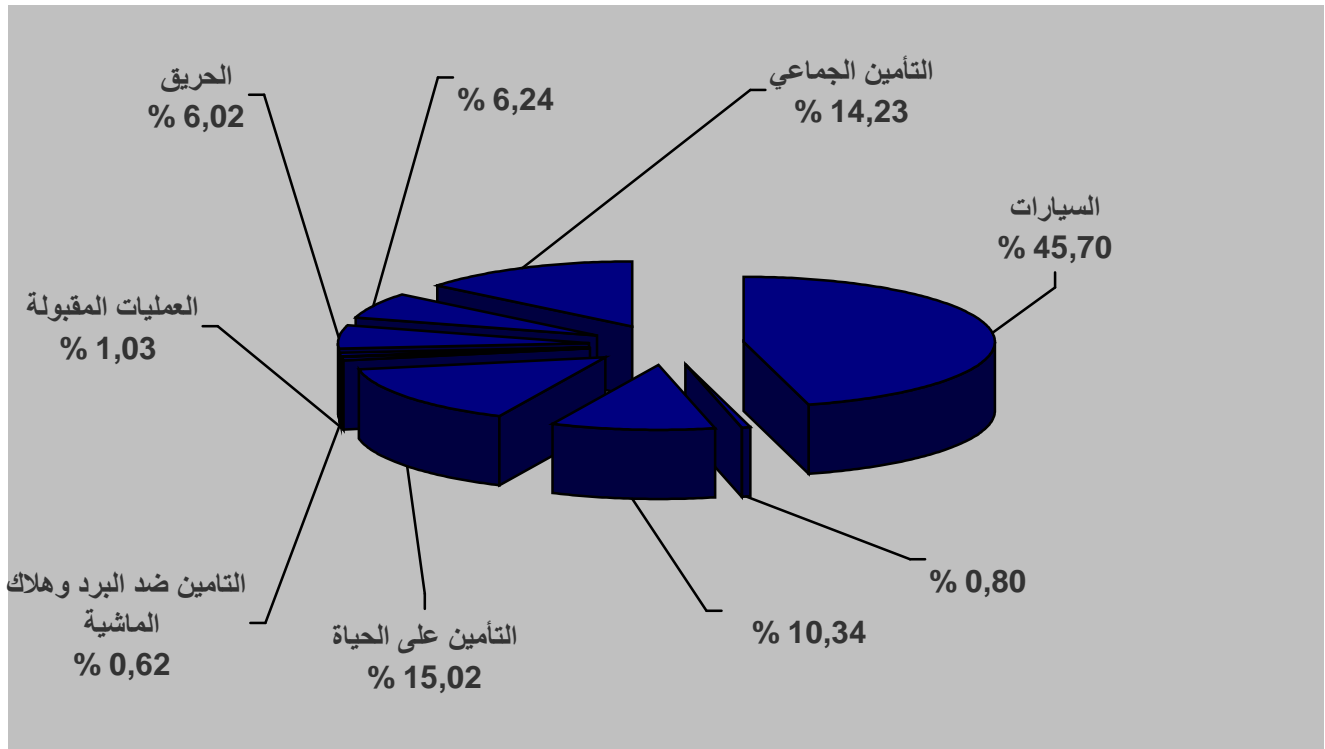
" التأمين الجماعي على المرض " 2011 % 14,58  
 " التأمين من الحريق " % 12,03

## تطور الأقساط الصادرة حسب أصناف التأمين

الوحدة: الدينار

| 2011   |           | 2010          |           | 2009  |               | ف التأمين |               |                       |
|--------|-----------|---------------|-----------|-------|---------------|-----------|---------------|-----------------------|
| %      | التوزيع % | %             | التوزيع % | %     | التوزيع %     |           |               |                       |
| 4,05   | 45,70     | 538 300 177   | 8,84      | 46,18 | 517 345 106   | 9,07      | 475 335 709   | تأمين السيّ           |
| 14,58  | 14,23     | 167 588 716   | 1,22      | 13,05 | 146 257 214   | 8,22      | 144 498 643   | مين الجماعي على المرض |
| -      | -         | 188           | -         | -0,03 | -384 330      | -         | -45 586       | تأمين                 |
| -3,00  | 6,24      | 73 486 824    | 16,44     | 6,76  | 75 755 889    | -8,86     | 65 061 395    | تأمين النقل           |
| 12,03  | 6,02      | 70 873 379    | 2,00      | 5,65  | 63 260 779    | 4,30      | 62 018 679    | التأمين الحريق        |
| -21,62 | 0,62      | 7 293 637     | 1,19      | 0,83  | 9 305 357     | 15,95     | 9 195 782     | التأمين               |
| -3,10  | 10,34     | 121 757 377   | 8,02      | 11,22 | 125 656 183   | -9,04     | 116 330 577   | التأمين من الأخطا     |
| 9,29   | 15,02     | 176 953 651   | 20,30     | 14,45 | 161 916 994   | 22,00     | 134 595 011   | التأمين على الحياة    |
| -6,41  | 0,80      | 9 460 875     | 6,25      | 0,90  | 10 108 911    | 2,02      | 9 514 241     | تأمين                 |
| 5,09   | 98,97     | 1 165 714 754 | 9,12      | 99,01 | 1 109 222 103 | 6,37      | 1 016 504 451 | مجموع العمليات الـ    |
| 9,48   | 1,03      | 12 190 334    | 14,57     | 0,99  | 11 135 221    | 54,52     | 9 718 932     | العمليات المقبولة     |
| 5,14   | 100       | 1 177 905 088 | 9,17      | 100   | 1 120 357 324 | 6,68      | 1 026 223 383 |                       |

## توزيع الأقساط الصادرة حسب أصناف التأمين



## - التعويضات المدفوعة والمدخرات الفنية :

1. ويض :

بلغت التعويضات المدفوعة (تعويضات ورؤوس أموال حلّ أجلها) 712,042 2011  
 602,368 2010 600,250 2009 18,21 %

ويمثل التعويضات المدفوعة بعنوان " تأمين السيارات " "التأمين الجماعي"  
 70,41 % 2011 من مجموع التعويضات مقابل 77,27 % 2010 67,21 %  
 2009. في حين تمثل أقساط تأمين المتحصّل عليها هذين الصنفين 59,93 % 2011  
 59,23 % 2010 60,40 % 2009.

وبلغت التعويضات المدفوعة بعنوان صنف تأمين " " 3,717 2011  
 4,162 2010 4,258 2009 أن إدارة هذا الصنف من التأمين قد أسندت  
 للضمان الإجتماعي بداية من غرة جانفي 1995.

وعرفت التعويضات المدفوعة بعنوان " تأمين من الحريق " "التأمين"  
 حيث بلغت 268,81 % 83,90 %

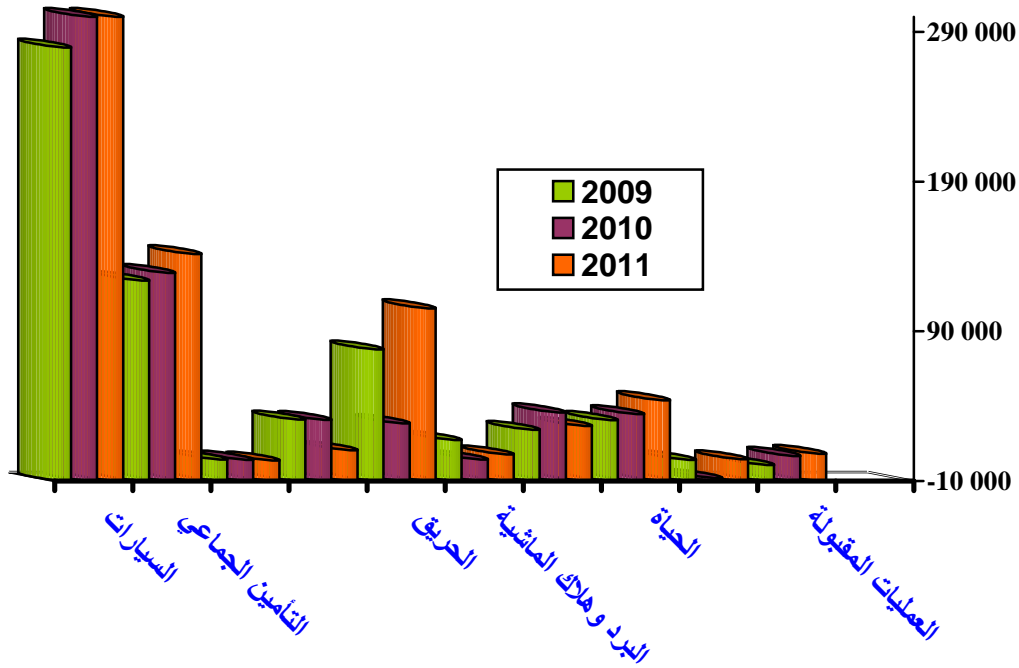
### تطور التعويضات المدفوعة حسب أصناف التأمين

الوحدة : الدينار

| 2011        |       | 2010        |       | 2009        |       | ف التأمين                      |
|-------------|-------|-------------|-------|-------------|-------|--------------------------------|
| التعويضات   | %     | التعويضات   | %     | التعويضات   | %     |                                |
| 359 803 676 | 50,53 | 336 513 301 | 55,87 | 279 507 706 | 46,57 | تأمين السيّ                    |
| 141 532 181 | 19,88 | 128 927 662 | 21,40 | 123 910 412 | 20,64 | التأمين الجماعي على المرض      |
| 3 716 842   | 0,52  | 4 162 024   | 0,69  | 4 257 702   | 0,71  |                                |
| 10 562 203  | 1,48  | 30 876 894  | 5,13  | 31 095 998  | 5,35  | تأمين النقل                    |
| 105 310 519 | 17,79 | 28 554 065  | 4,74  | 77 927 890  | 12,98 | التأمين الحريق                 |
| 7 771 808   | 1,09  | 4 226 169   | 0,70  | 17 395 190  | 2,90  | التأمين ضد البرد وهلاك الماشية |
| 26 813 663  | 3,77  | 35 823 644  | 5,95  | 24 175 720  | 4,03  | التأمين من الأخطار المختلفة    |
| 43 936 610  | 6,17  | 34 667 384  | 5,76  | 30 690 439  | 5,11  | التأمين على الحياة             |
| 4 492 605   | 0,63  | - 8 149 997 | -1,35 | 4 186 712   | 0,70  | تأمين                          |
| 703 940 107 | 98,86 | 595 601 146 | 98,88 | 594 147 769 | 98,98 | مجموع العمليات المباشرة        |
| 8 101 770   | 1,14  | 6 766 876   | 1,12  | 6 102 459   | 1,02  | العمليات المقبولة              |
| 712 041 877 | 100   | 602 368 022 | 100   | 600 250 258 | 100   |                                |

تطور التعويضات المدفوعة حسب أصناف التأمين  
2011 - 2010 - 2009

الوحدة : مليون دينار



2. : ٤

بلغت المدخرات الفنية 2 638,443 2011  
2010 2 282,718 % 15,58  
2009 2 045,696

تطور المدخرات الفنية

الوحدة : الدينار

| 2011          | 2010          | 2009          | المدخرات الفنية                                     |
|---------------|---------------|---------------|---|
| 279 973 320   | 284 804 383   | 257 642 020   | مدخرات الأقساط الغير مكتسبة                         |
| 472 856 938   | 464 081 351   | 362 284 334   | خزات حسابية للتأمين على الحياة                      |
| 88 956 240    | 35 630 634    | 26 882 134    | خزات التعويضات تحت التسوية / التأمين على الحياة     |
| 1 641 735 091 | 1 382 493 555 | 1 304 020 842 | خزات التعويضات تحت التسوية / التأمين على غير الحياة |
| 4 733 237     | 5 716 809     | 4 574 987     | خزات للمساهمة في الأرباح / التأمين على الحياة       |
| 13 176 753    | 10 828 760    | 10 109 191    | خزات للمساهمة في الأرباح / التأمين على غير الحياة   |
| 28 773 070    | 32 896 029    | 17 758 741    | خزات التعديل  |
| 23 322 523    | 2 315 892     | 8 747 239     | خزات فنية آخر / التأمين على الحياة                  |
| 66 913 053    | 43 114 725    | 59 676 560    | خزات فنية أخرى / التأمين على غير الحياة             |
| 2 638 443 225 | 2 282 718 138 | 2 045 696 048 |   |

### 3. \_\_\_\_\_ :

سجلت المخصصات الإضافية لمخّذرات التعويضات تحت التسوية إلى غاية يوم 31 ديسمبر 2011 يقدر بـ 97,68 % حيث بلغت 354,622 2011 179,392 2010 .  
( )  
20,08 % ,2011 حيث بلغت 91,58 % 71,50 % 2010 .

الوحدة : مليون دينار

| البيانات                             |  | 2009    | 2010      | %      | 2011      | %     |
|--------------------------------------|--|---------|-----------|--------|-----------|-------|
| تعويضات المدفوعة صافية من الرجوع     |  | 600,250 | 602,368   | 3,22   | 712,042   | 18,21 |
| الإضافية لـ خرات التعويض تحت التسوية |  | 204,792 | 179,392   | -12,35 | 354,622   | 97,68 |
| أعباء التعويضات                      |  | 805,042 | 781,760   | -0,74  | 1 066,664 | 36,44 |
|                                      |  | 120,160 | 1 093,332 | 8,02   | 1 164,676 | 6,53  |
|                                      |  | 79,54   | 71,50     | -6,45  | 91,58     | 20,08 |

- ( ) :  
1. \_\_\_\_\_ :

بلغت نفقات الإقتناء 225,575 م د سنة 2011 مقابل 111,813 م د سنة 2010 107,330 2009 أي بزيادة تقدر بـ 11,78 % 2011 .

### 2. رى ( نفقات الإدارة و أعباء فنية أخرى):

بلغت أعباء التصرف الأخرى 100,592 م د سنة 2011 مقابل 97,435 م د سنة 2010 74,084 2009 يقدر بـ 3,24 % 2011 .

### 3. \_\_\_\_\_ :

225,575 2011 209,248 2010 181,415 2009 أي بارتفاع يقدر بـ 7,80 % 2011 19,15 %  
2011 18,86 % 2010 17,68 % 2009 .

### نفقات الإقتناء وأعباء التصرف الأخرى

الوحدة : الدينار

| البيانات |       | 2009        |       | 2010  |             | 2011  |       |             |
|----------|-------|-------------|-------|-------|-------------|-------|-------|-------------|
| %        | %     | %           | %     | %     | %           | %     | %     |             |
| 11,78    | 10,61 | 124 983 383 | 4,18  | 9,98  | 111 812 711 | 12,30 | 10,46 | 107 330 225 |
| 3,24     | 8,54  | 100 591 942 | 31,52 | 8,70  | 97 435 354  | 3,21  | 7,22  | 74 084 494  |
| 7,80     | 19,15 | 225 575 325 | 15,34 | 18,86 | 209 248 065 | 8,40  | 17,68 | 181 414 719 |

2011 % 110,95 ( )  
 .2011 % 18,72 يقدر 2009 % 97,46 2010 % 92,23

#### 4. بي :

يبين الجدول ا توزيع نفقات التصرف حسب أصناف التأمين:

الوحدة : ألف دينار

| البيانات | سيارات  | تأمين  | حريق | برد وهلاك<br>الماشية | حياة   | مجموع عمليات | عمليات |         |
|----------|---------|--------|------|----------------------|--------|--------------|--------|---------|
| 2        | 49 908  | 8 186  | 29   | 5 317                | 8 611  | 1 250        | 11 799 | 107 332 |
| 0        | 33 944  | 7 214  | 146  | 3 851                | 8 787  | 1 123        | 10 030 | 74 083  |
| 0        | 83 852  | 15 400 | 175  | 9 168                | 14 398 | 2 373        | 21 829 | 181 415 |
| 9        | 17,64   | 10,70  | -    | 14,12                | 23,19  | 27,06        | 18,66  | 17,69   |
|          | %       |        |      |                      |        |              |        |         |
| البيانات | سيارات  | تأمين  | حريق | برد وهلاك<br>الماشية | حياة   | مجموع عمليات | عمليات |         |
| 2        | 49 386  | 9 090  | -13  | 5 807                | 8 440  | 1 408        | 11 634 | 111 813 |
| 0        | 47 373  | 10 499 | 257  | 6 290                | 5 770  | 1 194        | 11 340 | 97 435  |
| 1        | 96 759  | 19 589 | 244  | 12 097               | 14 210 | 2 602        | 22 974 | 209 248 |
| 0        | 18,70   | 13,39  | -    | 15,97                | 22,46  | 27,96        | 18,28  | 17,40   |
|          | %       |        |      |                      |        |              |        |         |
| البيانات | سيارات  | تأمين  | حريق | رد وهلاك<br>الماشية  | حياة   | مجموع عمليات | عمليات |         |
| 2        | 52 227  | 9 628  | 73   | 6 533                | 10 442 | 808          | 12 724 | 124 983 |
| 0        | 48 854  | 10 366 | 64   | 5 575                | 6 934  | 563          | 12 370 | 100 592 |
| 1        | 101 081 | 19 994 | 137  | 12 108               | 17 376 | 1 371        | 25 094 | 225 575 |
| 1        | 18,78   | 11,93  | -    | 16,48                | 24,52  | 18,80        | 20,61  | 19,15   |
|          | %       |        |      |                      |        |              |        |         |

### الفنية:

#### 1. عمليات الإكتتاب:

سجلت عمليات الإكتتاب سنة 2011 فنيا 102,335  
 2010 203,052 2009 283,676

#### 2. :

181,415 2010 209,248 2011 181,415  
 2009

#### 3. النتائج المالية:

ليات المباشرة والعمليات الم 102,449  
 2011 رصيذا ماليا يقدر ب 76,867  
 2010 86,908 2009

#### 4. نتائج العمليات المسندة:



75,192 2011 93,776 سجلت نتائج العمليات المسندة عجزا يقدر  
2010 16,895 .2009

### 5. النتائج الفنية الصافية :

101,686 2011 47,402 سجلت النتائج الفنية الصافية يقدر بـ  
2010 125,529 . 2009

### حساب إستغلال النشاط الجملي لقطاع التأمين (العمليات المباشرة والعمليات المقبولة)

الوحدة : الدينار

| البيانات        |                                     |
|-----------------|-------------------------------------|
| 1 164 675 695   |                                     |
| 1 177 905 088   |                                     |
| - 13 229 393    | تغير مدخرات الأقساط غير المكتسبة    |
| - 1 062 341 095 | (أعباء التعويضات + أعباء فنية أخرى) |
| - 712 041 877   |                                     |
| - 354 622 234   | تغير مدخرات التعويضات تحت التسوية   |
| 3 392 188       | مدخرات التعديل و التوازن            |
| 930 828         | أعباء فنية أخرى                     |
| 102 334 600     | حاصل عمليات                         |
| - 225 575 325   | عباء الصافية للإقتناء و التصرف      |
| 76 866 518      | حاصل العمليات المالية               |
| 93 776 395      | حاصل عمليات إعادة التأمين           |
| 47 402 188      | النتائج الفنية الصافية              |

## IV. الأموال الذاتية والتوظيفات والموارد المالية

### - الأموال الذاتية لمؤسسات التأمين :

اتية لمؤسسات التأمين (التي تتكون من رأس المال الإجتماعي أو صندوق المال التأمين ذات الصبغة التعاونية والإحتياطيات والأرباح المرتبطة برأس مال مؤسسات التأمين) 700,446 2011 560,611 2010 522,111 2009.

#### الأموال الذاتية

الوحدة : مليون دينار

| البيانات | 2009    | 2010    | 2011    |
|----------|---------|---------|---------|
| إحتياطي  | 265,471 | 274,447 | 319,091 |
| ذاتية    | 522,111 | 560,611 | 700,446 |

### - التوظيفات و المالية:

#### 1. التوظيفات:

الوحدة : مليون دينار

| البيانات | 2009      | 2010      | %     | 2011      | %     |
|----------|-----------|-----------|-------|-----------|-------|
|          | 2 243,374 | 2 494,765 | 11,21 | 2 771,662 | 11,10 |

توظيفات المدرجة ضمن أصول الموازنة تغطية مؤسسات التأمين مؤمن لهم والمستفيدين من العقود 2 771.662 2011 2 005,227 2010 2 243,374 2009 2 282,718 2010 105,05 2009 109,66 % 2010 109,29 % 2011 %

وقدّرت المدّخرات الفنية بـ 2 638,443 2011 2 282,718 2010 2 045,696 2009. وبلغت نسبة التغطية (نسبة التوظيفات من المدّخرات الفنية) 105,05 2009 109,66 % 2010 109,29 % 2011 %

ويبين الجد : ي نسبة التغطية ط ي

الوحدة : مليون دينار

| البيانات       | 2009      | 2010      | 2011      |
|----------------|-----------|-----------|-----------|
| خرات الفنية    | 2 045,696 | 2 282,718 | 2 638,443 |
| التوظيفات      | 2 243,374 | 2 494,765 | 2 771,662 |
| نسبة التغطية % | 109,66    | 109,29    | 105,05    |

## 2. المالية :

الوحدة : مليون دينار

| البيانات          | 2009      | 2010      | %     | 2011      | %      |
|-------------------|-----------|-----------|-------|-----------|--------|
| الإيرادات المالية | 93,997    | 109,099   | 16,07 | 88,328    | -19,04 |
| التوظيفات         | 2 243,373 | 2 494,765 | 11,21 | 2 771,662 | 11,10  |
| نسبة المردودية%   | 4,20      | 4,37      | 0,17  | 3,19      | -1,18  |

المالية ( قيم منقولة وعقارات ) 88,321 2011 يقدر بـ 19,04 % 2010  
 109,099 2010 93,997 2009

ويمثل معدل نسبة مردودية هذه 3,19 % 2011 4,37 % 2010 4,20 2009 %

- :

مؤسسات التأمين 129,448 2009 ( 3,81 % )  
 44,899 2011 107,726 2010 ( 9,62 % )  
 129,448 2009 ( 12,62 % )

الوحدة : مليون دينار

| البيانات                        | 2009      | 2010      | 2011      |
|---------------------------------|-----------|-----------|-----------|
| النتيجة الصافية للسنة المحاسبية | 129,448   | 107,726   | 44,899    |
| الأقساط الصادرة                 | 1 026,223 | 1 120.357 | 1 177,509 |
| النتيجة من الأقساط الصادرة      | 12,62     | 9,62      | 3,81      |

- التأمين على غير الحياة و التأمين على الحياة  
- التأمين حسب الأصناف

- I. تأمين السيّارات
- II. التأمين الجماعي على المرض
- III. تأمين النقل
- IV. التأمين من الحريق
- V. التأمين ضد الأخطار المختلفة
- VI. تأمين ا
- VII. التأمين ضد البرد وهلاك الماشية
- VIII. التأمين على الحياة

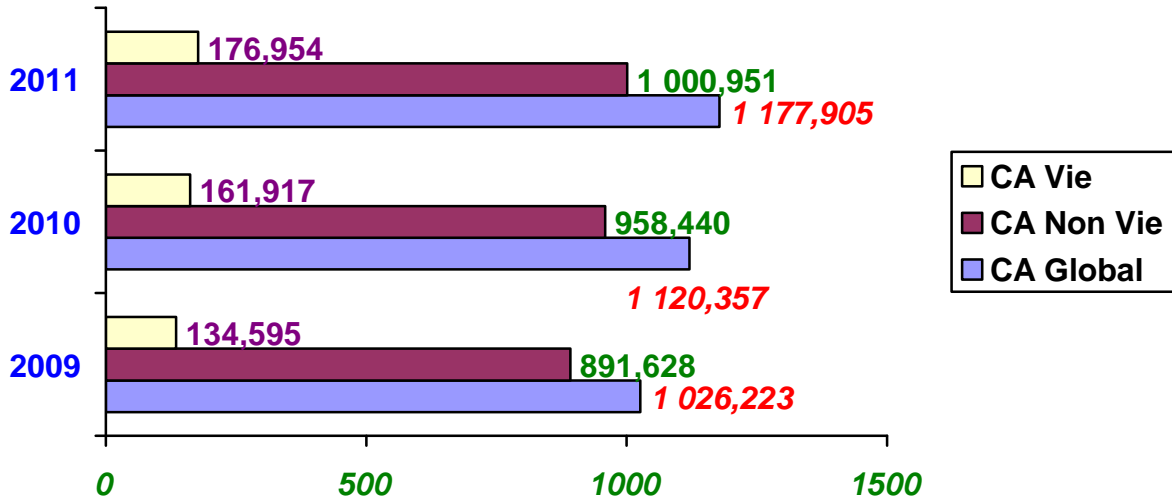
## - التأمين على غير الحياة و التأمين على الحياة:

### 1- \_\_\_\_\_:

بلغت الأقساط الصادرة بعنوان التأمين على غير الحياة 1000,951 م د سنة 2011 مقابل 958,440 م د سنة 2010 و 891,628 م د سنة 2009 أي بزيادة تقدر ب 4,44 % سنة 2011.

وتمثل حصة أقساط التأمين على غير الحياة 84,98 % من مجموع رقم المعاملات الجملي لسنة 2011 مقابل 85,55 % سنة 2010 و 86,88 % سنة 2009.

أما الأقساط الصادرة بعنوان التأمين على الحياة فقد بلغت 161,917 م د سنة 2010 مقابل 134,595 م د سنة 2009 و 110,324 م د سنة 2008 أي بزيادة تقدر ب 20,3 % سنة 2010 و تمثل حصة أقساط التأمين على الحياة 15,02 % من مجموع رقم المعاملات الجملي لسنة 2011 مقابل 14,45 % سنة 2010 و 13,12 % سنة 2009.

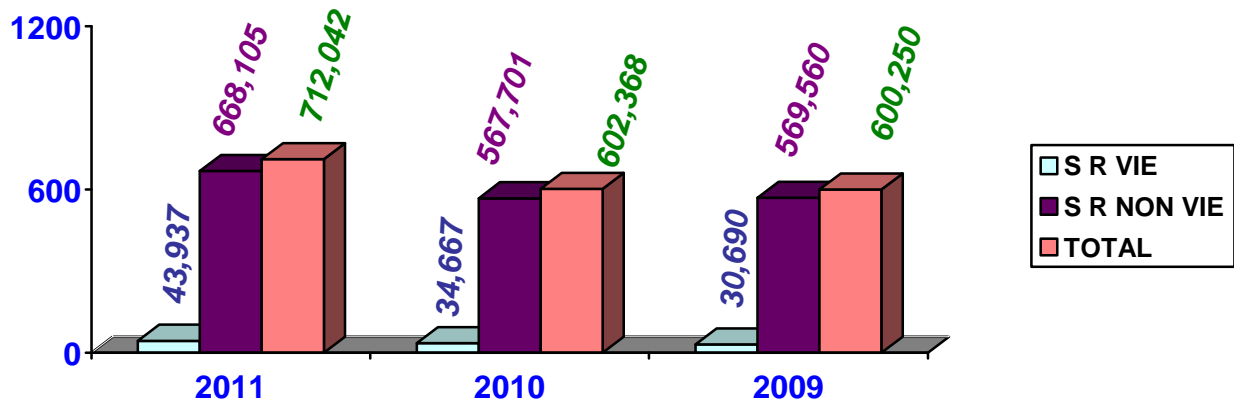


### 2- التعويضات المدفوة:

بلغت التعويضات المدفوعة بعنوان التأمين على غير الحياة 668,105 م د سنة 2011 مقابل 567,701 م د سنة 2010 و 569,560 م د سنة 2009 مسجلة بذلك إنخفاضا بنسبة 17,69 % سنة 2011.

وتمثل حصة التعويضات المدفوعة بعنوان التأمين على غير الحياة 93,83 % من مجموع التعويضات المدفوعة لسنة 2011 مقابل 94,24 % سنة 2010 و 94,89 % سنة 2009.

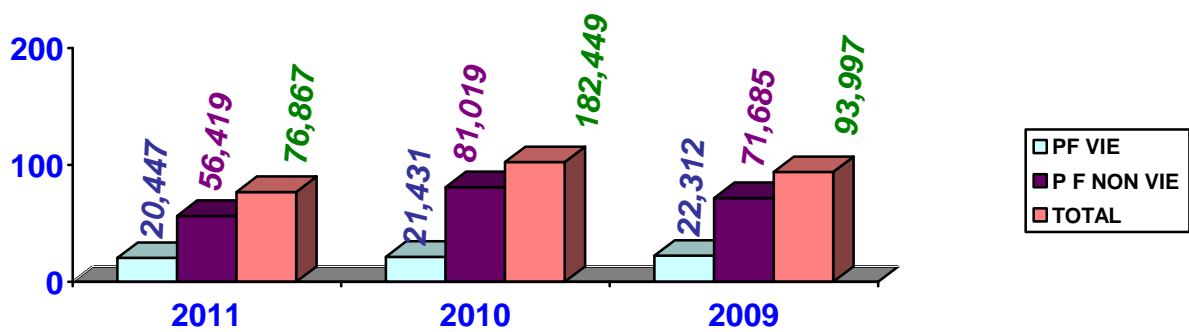
أما بالنسبة للتعويضات المدفوعة بعنوان التأمين على الحياة فقد بلغت حصة هذه التعويضات 6,17 % سنة 2011 مقابل 5,76 % م د سنة 2010 و 5,11 % م د سنة 2009 حيث بلغت هذه التعويضات 43,937 م د سنة 2011 مقابل 34,667 م د سنة 2010 و 30,690 م د سنة 2009 .



### 3- الإيرادات المالية :

بلغت الإيرادات المالية بعنوان التأمين على غير الحياة 56,419 م د سنة 2011 مقابل 81,019 م د سنة 2010 و 71,685 م د سنة 2009 مسجلة بذلك إنخفاضاً بنسبة 30,36 % سنة 2011.

أما بالنسبة للإيرادات المالية بعنوان التأمين على الحياة فقد سجلت إنخفاضاً طفيفاً بنسبة 4,59 % حيث بلغت هذه الإيرادات المالية 20.447 م د سنة 2011 مقابل 21,431 م د سنة 2010 و 22,312 م د سنة 2009.



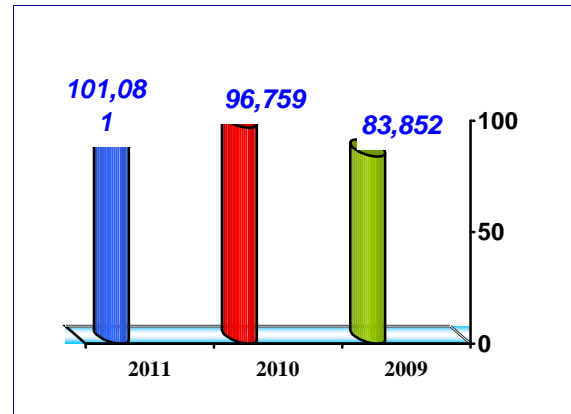
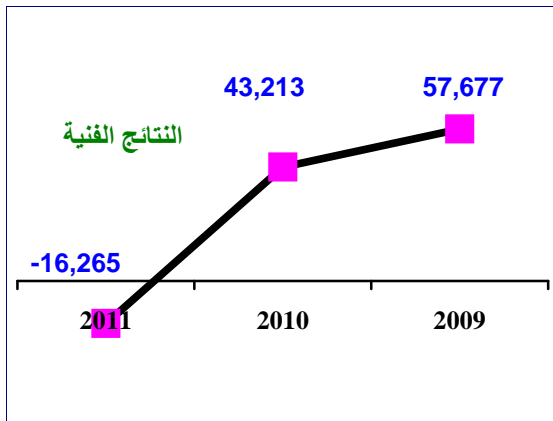
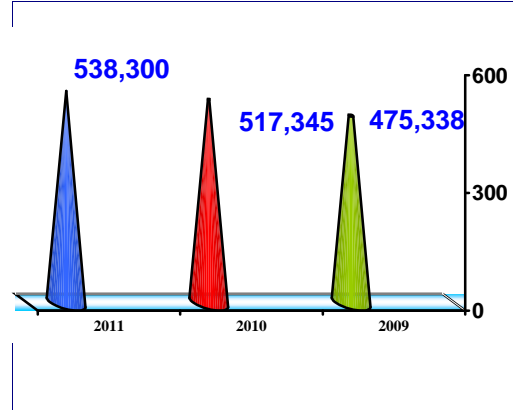
### 4- النتائج الفنية :

بلغت النتائج الفنية بعنوان التأمين على غير الحياة 24,954 م د سنة 2011 مقابل 89,045 م د سنة 2010 و 116,585 م د سنة 2009 .

أما بالنسبة للنتائج الفنية بعنوان التأمين على الحياة فقد بلغت 22,448 م د سنة 2011 مقابل 12,641 م د سنة 2010 و 8,944 م د سنة 2009 .

## - التامين حسب الأصناف

### I. مين السيارات



### 1. أسطول النقل ورخص السياقة وحوادث المرور وضحايا حوادث المرور :

يبين الجدول التالي تطور أسطول النقل وعدد المتحصلين على رخص السياقة وعدد حوادث المرور وضحاياها (قتلى وجرحى) :

| البيانات      | 2009      | %     | 2010      | %      | 2011      | %     |
|---------------|-----------|-------|-----------|--------|-----------|-------|
| عدد رخص السيّ | 1 422 811 | 5,59  | 1 508 439 | 6,02   | 1 583 815 | 5,00  |
|               | 2 362 588 | 4,90  | 2 475 061 | 4,76   | 2 605 455 | 5,27  |
|               | 9 281     | -7,86 | 8 924     | -3,85  | 8 509     | -4,65 |
|               | 1 380     | -9,80 | 1 208     | -12,46 | 1 485     | 22,93 |
|               | 13 050    | -7,35 | 12 495    | -4,25  | 12 653    | 1,26  |

بلغت الأقساط الصادرة لصنف تأمين السيارات 538,300 م د سنة 2011 مقابل 517,345 م د سنة 2010 و 475,336 م د سنة 2009 أي بنسبة تطور تقدر بـ 4,05 % سنة 2011 مقابل 8,84 % سنة 2010.

وتمثل حصة أقساط صنف تأمين السيارات 45,70 % من رقم المعاملات الجملي لسنة 2011 مقابل 46,18 % سنة 2010 و 46,32 % سنة 2009.

## 2- : الأقساط الصادرة حسب مؤسسات التأمين بعنوان تأمين السيارات :

بالدينار

| %     | 2011        | %     | 2010        | %     | 2009        | مؤسسات التأمين             |
|-------|-------------|-------|-------------|-------|-------------|----------------------------|
| 20,18 | 108 643 576 | 20,70 | 107 088 717 | 21,50 | 102 175 718 | -1                         |
| 14,07 | 75 717 912  | 13,73 | 71 015 290  | 13,47 | 64 032 501  | -3                         |
| 13,85 | 74 566 930  | 14,75 | 76 310 595  | 16,57 | 78 780 152  | -2 تعاونية التأمين الإتحاد |
| 10,73 | 57 775 841  | 10,88 | 56 273 318  | 10,79 | 51 268 934  | -4 تعاونية التأمين للتعليم |
| 8,92  | 48 018 850  | 8,05  | 41 627 595  | 7,47  | 35 499 932  | -5 مجمع تونس للتأمين       |
| 5,90  | 31 784 920  | 5,91  | 30 572 479  | 5,94  | 28 230 135  | -6 الوليد التونسي          |
| 5,48  | 29 502 858  | 5,76  | 29 083 997  | 5,85  | 27 801 489  | -7                         |
| 5,35  | 28 810 522  | 5,29  | 27 350 129  | 5,09  | 24 171 204  | -8 مغربية                  |
| 5,23  | 28 170 369  | 5,10  | 26 380 427  | 4,93  | 23 424 300  | -9                         |
| 4,19  | 22 562 744  | 4,22  | 21 806 203  | 3,00  | 14 246 133  | -10 تأمينات بيات           |
| 2,49  | 13 426 292  | 2,34  | 12 089 769  | 1,98  | 9 401 429   | -13 تعاونية العامة للتأمين |
| 1,91  | 10 282 342  | 1,86  | 630 643 9   | 1,69  | 8 039 509   | -12 سليم                   |
| 1,68  | 9 037 021   | 1,43  | 7 382 957   | 1,74  | 273 264 8   | -11                        |
| 100   | 538 300 177 | 100   | 517 345 106 | 100   | 475 335 709 |                            |
| 4,05  |             | 8,84  |             | 9,07  |             | 14,17                      |
| 45,70 |             | 46,18 |             | 46,32 |             | 42,93                      |

## 2- - رقم معاملات مؤسسات التأمين الثلاث الأولى :

| 2011  |                         | 2010  |                         | 2009  |                         |
|-------|-------------------------|-------|-------------------------|-------|-------------------------|
| %     |                         | %     |                         | %     |                         |
| 48,10 | تعاونية التأمين الإتحاد | 49,18 | تعاونية التأمين الإتحاد | 51,54 | تعاونية التأمين الإتحاد |

بلغ رقم معاملات مؤسسات التأمين الثلاث الأولى لصنف تأمين السيارات 48,10 % سنة 2011 مقابل 49,18 % سنة 2010 و 51,54 % سنة 2009.



## 2- \_\_\_\_\_ :

سجل معدل الأقساط الصادرة تطورا بنسبة 6,92 % سنة 2011 حيث بلغ 339.876 م د سنة 2011 مقابل 342,967 م د سنة 2010 و 334,082 م د سنة 2009.

| البيانات               | 2009        | 2010        | 2011        | %      |
|------------------------|-------------|-------------|-------------|--------|
|                        | 1 422 811   | 1 508 439   | 1 583 315   | 5,00   |
| ( دينار )              | 475 335 709 | 517 345 106 | 538 300 177 | 4.05   |
| معدل الأقساط (الدينار) | 334,082     | 342,967     | 339,876     | - 0,90 |

## 3. التعويضات :

بلغت التعويضات المدفوعة 359,804 م د سنة 2011 مقابل 336,51 م د سنة 2010 و 279,508 م د سنة 2009 مسجلة بذلك ارتفاعا بنسبة 20,39 % سنة 2011.

بالدينار

| مؤسسات التأمين | 2009        | 2010        | %     | 2011        | %     | %      |
|----------------|-------------|-------------|-------|-------------|-------|--------|
| -1             | 66 040 054  | 85 156 784  | 25,31 | 84 705 637  | 23,54 | - 0,53 |
| -2             | 46 896 252  | 51 206 846  | 15,22 | 59 946 438  | 16,66 | 17,07  |
| -3             | 38 821 131  | 47 930 768  | 14,24 | 54 468 981  | 15,14 | 13,64  |
| -4             | 26 387 289  | 32 062 686  | 9,53  | 31 009 555  | 8,62  | -3,28  |
| -5             | 19 038 356  | 20 086 002  | 5,97  | 24 608 622  | 6,84  | 22,52  |
| -6             | 21 374 326  | 21 754 166  | 6,46  | 20 623 661  | 5,73  | -5,20  |
| -7             | 15 856 701  | 18 797 060  | 5,59  | 20 086 050  | 5,58  | 6,86   |
| -8             | 12 652 870  | 15 562 896  | 4,62  | 16 267 627  | 4,52  | 4,53   |
| -9             | 13 217 134  | 16 115 422  | 4,79  | 15 198 598  | 4,36  | -2,59  |
| -10            | 5 611 008   | 7 441 176   | 2,21  | 9 563 069   | 2,66  | 28,52  |
| -11            | 3 109 585   | 6 399 046   | 1,90  | 8 830 567   | 2,45  | 38,00  |
| -12            | 5 716 305   | 7 477 245   | 2,22  | 7 970 675   | 2,22  | 6,60   |
| -13            | 4 786 695   | 6 532 204   | 1,94  | 6 024 196   | 1,67  | -7,65  |
|                | 279 507 706 | 336 513 301 | 100   | 359 803 676 | 100   | 6,92   |

سجلت المخصصات الإضافية لمخدرات التعويضات تحت التسوية لصنف تأمين السيارات ارتفاعا بنسبة 65,94 % حيث بلغت 88,608 م د سنة 2011 مقابل 66,703 م د سنة 2010. وسجلت نسبة تكلفة الحوادث من الأقساط المكتسبة (دون إعتبار نفقات التصرف) تراجعاً قدره 9,06 % حيث بلغت 89,40 % سنة 2010 مقابل 80,34 % م د سنة 2010 و 79,57 % م د سنة 2009.

|   | 2011  |         | 2010   |         | 2009  |         | البيانات                                |
|---|-------|---------|--------|---------|-------|---------|---|
|   | %     |         | %      |         | %     |         |   |
| 1 | 6,92  | 359,804 | 20,39  | 336,513 | 5,12  | 279,508 | التعويضات المدفوعة صافية من الرجوع      |
| 2 | 65,94 | 110,688 | -24,72 | 66,703  | 49,57 | 88,608  | الإضافية لمدخرات التعويضات تحت التسوية  |
| 3 | 16,68 | 470,492 | 9,54   | 403,216 | 13,22 | 386,116 | أعباء التعويضات ( )                     |
| 4 | 4,86  | 526,305 | 8,50   | 501,912 | 10,27 | 462,611 |   |
| 5 | 9,06  | 89,40   | 0,76   | 80,34   | 2,07  | 79,57   | (أعباء التعويضات / الأقساط المكتسبة) ب% |

#### 4. \_\_\_\_\_ :

بلغت نفقات التصرف (نفقات الإقتناء وأعباء التصرف الأخرى) لصنف تأمين السيارات 101,081 م د سنة 2011 مقابل 96,759 م د سنة 2010 و 83,852 م د سنة 2009 مسجلة ارتفاعا يقدر ب 4,47 % مقارنة مع سنة 2010.

و بلغت حصة نفقات التصرف من الأقساط المكتسبة 19,21 % سنة 2011 مقابل 19,28 % سنة 2010 و 18,13 % سنة 2009.

في حين بلغت حصة نفقات التصرف من الأقساط الصادرة لهذا الصنف 18,78 % سنة 2011 (9,70 % نفقات إقتناء و 9,08 % أعباء التصرف الأخرى) مقابل 18,70 % سنة 2010 (9,55 % نفقات إقتناء و 9,16 % أعباء التصرف الأخرى) و 17,64 % سنة 2009 (10,50 % نفقات إقتناء و 7,14 % أعباء التصرف الأخرى).

| 2011 |       |         | 2010  |       |        | 2009  |       |        | البيانات |
|------|-------|---------|-------|-------|--------|-------|-------|--------|----------|
| %    | %     |         | %     | %     |        | %     | %     |        |          |
| 5,75 | 9,70  | 52,227  | -1,05 | 9,55  | 49,386 | 13,81 | 10,50 | 49,908 |          |
| 3,13 | 9,08  | 48,854  | 39,56 | 9,16  | 47,373 | 5,09  | 7,14  | 33,944 |          |
| 4,47 | 18,78 | 101,081 | 15,39 | 18,70 | 96,759 | 10,11 | 17,64 | 83,852 |          |

وبلغت نسبة تكلفة الحوادث باعتبار نفقات التصرف 106,18 % من الأقساط المكتسبة سنة 2011 مقابل 96,64 % سنة 2010 و 95,08 % سنة 2009.

#### 5- النتائج الفنية :

سجل رصيد الإكتتاب فائضا ب 55,647 م د سنة 2011 مقابل فائضا ب 94,651 م د سنة 2010 و فائضا ب 99,200 م د سنة 2009.

بلغت نفقات التصرف 101,081 م د سنة 2011 مقابل 96,759 م د سنة 2010 و 83,852 م د سنة 2009.

و بلغ الرصيد المالي 47,665 م د سنة 2011 مقابل 56,806 م د سنة 2010 و 47,665 م د سنة 2009 مسجلا إنخفاضا بنسبة 24,38 %.

و سجل رصيد إعادة التأمين عجزا بلغ 13,786 م د سنة 2011 مقابل عجز ب 11,484 م د سنة 2010 و عجز ب 5,336 م د سنة 2009 .

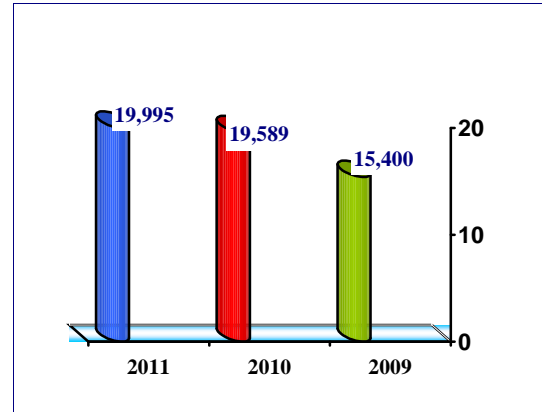
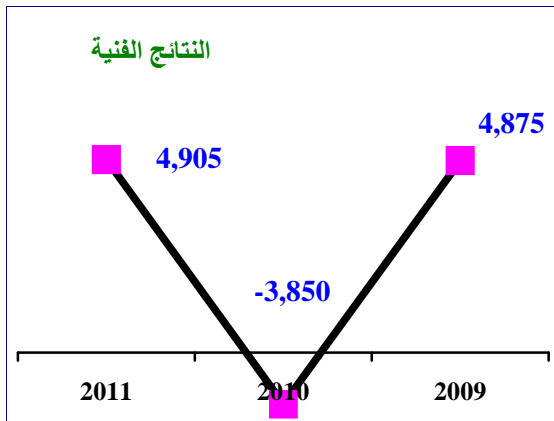
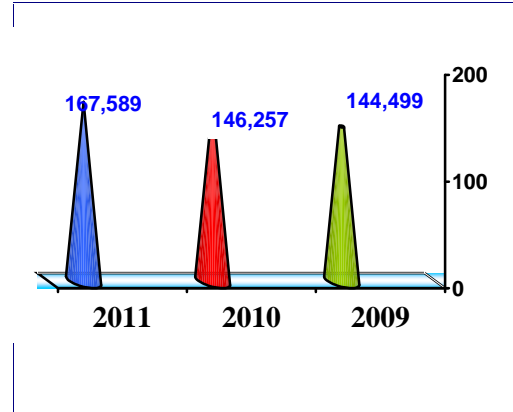
وسجلت النتائج الفنية الصافية عجزا ب 16,265 م د سنة 2011 مقابل فائض قدر ب 43,213 م د سنة 2010 و فائضا ب 57,677 م د سنة 2009. وتمثل هذه النتائج -3.09 % من الأقساط الصادرة سنة 2011 .

### ف تأمين السيارات

بالدينار

| البيانات      |                                     |
|---------------|-------------------------------------|
| 526 305 270   |                                     |
| 538 300 177   |                                     |
| -11 994 907   | تغير مدخرات الأقساط غير المكتسبة    |
| -470 658 408  | (أعباء التعويضات + أعباء فنية أخرى) |
| -359 803 676  |                                     |
| -110 687 756  | تغير مدخرات التعويضات تحت التسوية   |
| 1 000 000     | مدخرات التعديل و التوازن            |
| -1 166 967    | أعباء فنية أخرى                     |
| 55 646 862    | حاصل عمليات                         |
| - 101 081 459 | الأعباء الصافية للإقتناء و التصرف   |
| 42 955 050    | حاصل العمليات المالية               |
| - 13 785 557  | عمليات إعادة التأمين                |
| - 16 265 104  | النتائج الفنية الصافية              |

## II. التأمين الجماعي على المرض



### 1. \_\_\_\_\_ :

بلغت الأقساط الصادرة لصنف التأمين الجماعي على المرض 167,589 م د سنة 2011 مقابل 146,257 م د سنة 2010 و 144,499 م د سنة 2009 محققة تطورا بنسبة 14,58 % سنة 2011.

وبلغت حصة هذا الصنف 14,23 % من رقم المعاملات الجملي لسنة 2011 مقابل 13,05 % سنة 2010 و 14,08 % سنة 2009.

## 1- - الأقساط الصادرة حسب مؤسسات التأمين بعنوان التأمين الجماعي على المرض :

بالدينار

| 2011  |             | 2010  |             | 2009  |             | مؤسسات التأمين           |    |
|-------|-------------|-------|-------------|-------|-------------|--------------------------|----|
| %     |             | %     |             | %     |             |                          |    |
| 32,66 | 54 742 411  | 33,40 | 48 845 076  | 38,36 | 55 43 251   |                          | 1  |
| 11,61 | 19 460 446  | 12,17 | 17 797 442  | 11,39 | 16 459 229  | مغربية                   | 2  |
| 11,20 | 18 777 730  | 10,20 | 14 915 595  | 9,13  | 13 199 820  |                          | 3  |
| 10,97 | 18 391 794  | 9,99  | 14 610 200  | 9,31  | 13 459 161  | مجمع تونس للتأمين        | 4  |
| 7,95  | 13 324 137  | 8,21  | 12 010 520  | 7,53  | 10 882 391  |                          | 5  |
| 6,15  | 10 309 693  | 6,78  | 9 922 616   | 6,65  | 9 610 449   | مينات بيات               | 6  |
| 4,29  | 7 185 135   | 3,97  | 5 807 760   | 3,91  | 5 643 691   |                          | 7  |
| 3,67  | 6 154 437   | 3,97  | 5 802 987   | 3,29  | 4 757 388   | التعاونية العامة للتأمين | 8  |
| 3,39  | 5 686 850   | 3,38  | 4 940 400   | 3,21  | 4 633 521   | سليم                     | 9  |
| 3,38  | 5 699 971   | 1,27  | 1 858 730   | 2,06  | 2 977 094   | اللويدي التونسي          | 10 |
| 3,15  | 5 275 878   | 3,34  | 4 880 483   | 2,58  | 3 731 183   | تعاونية التأمين          | 11 |
| 1,12  | 1 878 972   | 2,95  | 4 315 091   | 2,18  | 3 151 514   |                          | 12 |
| 0,44  | 731 262     | 0,38  | 550 314     | 0,39  | 559 951     | تعاونية التأمين للتعليم  | 13 |
| 100   | 167 588 716 | 100   | 146 257 214 | 100   | 144 498 643 |                          |    |
| 14,58 |             | 1,22  |             | 8,22  |             | %                        |    |
| 14,23 |             | 13,05 |             | 14,08 |             | %                        |    |

## 1- - رقم معاملات مؤسسات التأمين الثالث :

| 2011  |                             | 2010  |        | 2009  |        |
|-------|-----------------------------|-------|--------|-------|--------|
| %     |                             | %     |        | %     |        |
| 55,48 | مغربية<br>مجمع تونس للتأمين | 55,77 | مغربية | 59,06 | مغربية |

بلغ رقم معاملات مؤسسات التأمين الثالث الأولى لصنف التأمين الجماعي على المرض 55,48 % سنة 2011 مقابل 55,77 % سنة 2010 و 59,06 % سنة 2009.

## 2. التعويضات :

بلغت التعويضات المدفوعة بعنوان التأمين الجماعي على المرض 141,532 م د سنة 2011 مقابل 128,928 م د سنة 2010 و 123,910 م د سنة 2009 مسجلة تطورا بنسبة 9,78 % سنة 2011.

وسجلت المخصصات الإضافية لمخدرات التعويضات تحت التسوية لهذا الصنف إنخفاضا حيث بلغت 0,966 م د سنة 2011 مقابل 2,820 م د سنة 2009 و 0,087 م د سنة 2009 .

بالدينار

| مؤسسات التأمين              | 2009        | 2010        | %     | 2011        | %     | %      |
|-----------------------------|-------------|-------------|-------|-------------|-------|--------|
| 1- مغربية                   | 48 681 928  | 44 800 649  | 34,75 | 49 071 621  | 34,67 | 9,53   |
| 2- مجمع تونس للتأمين        | 13 660 524  | 16 013 779  | 12,42 | 17 343 288  | 12,25 | 8,30   |
| 3- تامينات بيات             | 12 030 942  | 13 249 772  | 10,28 | 15 735 167  | 11,12 | 18,76  |
| 4- التعاونية العامة للتأمين | 10 141 757  | 11 761 537  | 9,12  | 15 179 145  | 10,72 | 29,06  |
| 5- سليم                     | 9 621 028   | 10 303 152  | 7,99  | 10 736 084  | 7,59  | 4,20   |
| 6- اللويد التونسي           | 8 214 705   | 8 085 078   | 6,27  | 7 864 544   | 5,56  | -2,73  |
| 7- تعاونية التامين          | 5 275 686   | 7 776 356   | 6,03  | 6 461 525   | 4,75  | -16,91 |
| 8- تعاونية التامين للتعليم  | 4 618 938   | 4 249 975   | 3,33  | 4 834 110   | 3,42  | 27,31  |
| 9- اللويد التونسي           | 3 767 005   | 3 927 655   | 3,05  | 4 605 631   | 3,25  | 7,23   |
| 10- تعاونية التامين         | 2 131 588   | 3 797 004   | 2,95  | 3 963 288   | 2,80  | 33,71  |
| 11- تعاونية التامين للتعليم | 3 217 418   | 2 964 066   | 2,30  | 3 962 566   | 2,80  | 0,89   |
| 12- تعاونية التامين للتعليم | 2 166 770   | 1 578 481   | 1,22  | 1 412 312   | 1,00  | -10,53 |
| 13- تعاونية التامين للتعليم | 382 123     | 375 158     | 0,29  | 362 900     | 0,26  | -3,27  |
|                             | 123 910 412 | 128 927 662 | 100   | 141 532 181 | 100   | 9,78   |

كما تحسنت نسبة تكلفة الحوادث من الأقساط المكتسبة (دون إعتبار نفقات التصرف) بـ 4,82 % حيث بلغت 85,03 % سنة 2011 مقابل 89,85 % سنة 2010 و 85,84 % سنة 2009 .

| البيانات                               | 2009    | %       | 2010    | %       | 2011    | %       |
|--|---------|---------|---------|---------|---------|---------|
| لتعويضات المدفوعة صافية من الرجوع      | 123,910 | 2,21    | 129,928 | 4,05    | 141,532 | 9,78    |
| الإضافية لمدخرات التعويضات تحت التسوية | 0,087   | - 94,54 | 2,820   | 3141,38 | 0,966   | - 65,74 |
| أعباء التعويضات ( )                    | 123,997 | 0,96    | 131,748 | 6,25    | 142,498 | 8,16    |
|  | 144,446 | 8,54    | 146,633 | 1,51    | 167,585 | 14,29   |
| (أعباء التعويضات / الأقساط المكتسبة) % | 85,84   | - 6,44  | 89,85   | 4,01    | 85,03   | - 4,82  |

### 3. \_\_\_\_\_ :

بلغت نفقات التصرف لصنف التأمين الجماعي على المرض (نفقات الإقتناء وأعباء التصرف الأخرى) 19,995 م د سنة 2011 مقابل 19,589 م د سنة 2010 و 15,400 م د سنة 2009 مسجلة إرتفاعا بنسبة % 2,07 سنة 2011 .  
و بلغت حصة نفقات التصرف من الأقساط المكتسبة لهذا الصنف 11,93 % سنة 2011 مقابل 13,36 % سنة 2010 و 10,66 % سنة 2009 .

كما بلغت حصة نفقات التصرف من الأقساط الصادرة 11,93 % سنة 2011 ( 5,74 % نفقات إقتناء و 6,19 % أعباء التصرف الأخرى) مقابل 13,40 % سنة 2010 ( 6,22 %

نفقات إقتناء و7,18 % أعباء التصرف الأخرى) و % 10,66 سنة 2009 ( 5,67 % نفقات إقتناء و % 4,99 أعباء التصرف الأخرى).

| 2011   |      |        | 2010  |       |        | 2009  |       |        | البيانات |
|--------|------|--------|-------|-------|--------|-------|-------|--------|----------|
| %      | %    |        | %     | %     |        | %     | %     |        |          |
| 5,92   | 5,74 | 9,628  | 11,40 | 6,22  | 9,090  | 4,99  | 5,67  | 8,186  |          |
| - 1,26 | 6,19 | 10,367 | 45,54 | 7,18  | 10,499 | -1,15 | 4,99  | 7,214  |          |
| 2,07   | 11,9 | 19,995 | 27,20 | 13,40 | 19,589 | 2,02  | 10,66 | 15,400 |          |

وبلغت نسبة تكلفة الحوادث باعتبار نفقات التصرف من الأقساط المكتسبة 96,96 % سنة 2011 مقابل 103,21 % سنة 2010 و96,50 % سنة 2009 حيث تحسنت بنسبة 6,25 %.

#### 4. النتائج الفنية :

سجل رصيد الإكتتاب فائضا ب 25,390 م د سنة 2011 مقابل فائض ب 14,024 م د سنة 2010 و فائض ب 19,165 م د سنة 2009. بلغت نفقات التصرف 19,995 م د سنة 2011 مقابل 19,589 م د سنة 2010 و 15,400 م د سنة 2009.

وبلغ الرصيد المالي لهذا الصنف 1,428 م د سنة 2011 مقابل 4,080 م د سنة 2010 و 3,027 م د سنة 2009.

وسجل رصيد إعادة التأمين عجز ب 1,918 م د سنة 2011 مقابل عجز ب 2,366 م د سنة 2010 و عجز ب 1,918 م د سنة 2009.

وسجلت النتائج الفنية الصافية في صنف التأمين الجماعي على المرض فائضا يقدر ب 4,905 م د سنة 2011 مقابل عجزا ب 3,851 م د سنة 2010 و عجزا ب 4,875 م د سنة 2009, وتمثل هذه النتائج 2,93 % من الأقساط الصادرة سنة 2011.

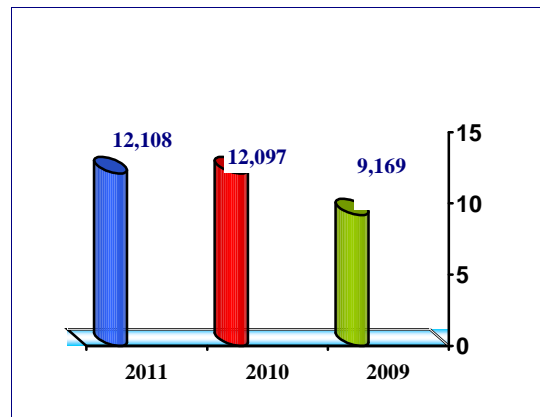
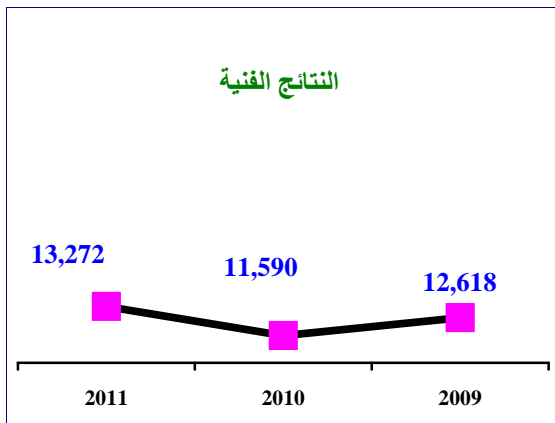
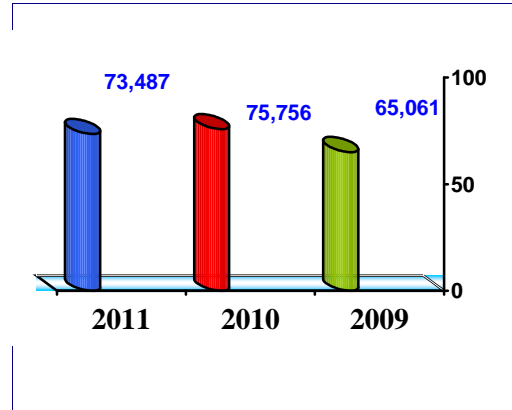
حساب إستغلال صنف التأمين الجماعي على المرض

بالدينار

| البيانات      |                                     |
|---------------|-------------------------------------|
| 167 585 215   |                                     |
| 167 588 716   |                                     |
| - 3 501       | تغير مدخرات الأقساط غير المكتسبة    |
| - 142 195 240 | (أعباء التعويضات + أعباء فنية أخذ ) |
| - 141 532 181 |                                     |
| - 966 040     | تغير مدخرات التعويضات تحت التسوية   |
| - 138 576     | مدخرات التعديل و التوازن            |
| 441 557       | أعباء فنية أخرى                     |
| 25 289 975    | حاصل عمليات                         |
| - 19 994 905  | الأعباء الصافية للاقتناء و التصرف   |
| 1 428 132     | حاصل العمليات لية                   |
| - 1 918 083   | حاصل عمليات إعادة التأمين           |
| 4 905 119     | النتائج الفنية الصافية              |



### III. تأمين النقل



1- \_\_\_\_\_ :

بلغت الأقساط الصادرة بعنوان تأمين النقل 73,487 م د سنة 2011 مقابل 75,756 م د سنة 2010 و 65,061 م د سنة 2009 أي بإنخفاض يقدر بـ 3,00 % سنة 2011.

وتمثل حصة أقساط تأمين النقل 6,24 % من مجموع رقم المعاملات الجملي لسنة 2011 مقابل 6,76 % سنة 2010 و 6,34 % سنة 2009.

**1- - الأقساط الصادرة حسب مؤسسات التأمين بعنوان تأمين النقل :**

بالدينار

| 2011  |            | 2010  |            | 2009   |            | مؤسسات التأمين           |    |
|-------|------------|-------|------------|--------|------------|--------------------------|----|
| %     |            | %     |            | %      |            |                          |    |
| 21,22 | 15 595 099 | 30,44 | 23 056 747 | 24,81  | 16 140 011 |                          | 1  |
| 19,74 | 14 506 550 | 15,64 | 11 847 525 | 15,85  | 10 314 767 |                          | 2  |
| 14,11 | 10 366 148 | 12,52 | 9 486 045  | 15,75  | 10 244 091 |                          | 3  |
| 12,06 | 8 863 348  | 10,57 | 8 006 619  | 12,29  | 7 993 818  |                          | 4  |
| 11,04 | 8 111 753  | 10,03 | 7 602 026  | 8,52   | 5 540 307  | مجمع تونس للتأمين        | 5  |
| 6,65  | 4 889 725  | 5,80  | 4 393 012  | 5,67   | 3 691 981  | تأمينات بيات             | 6  |
| 6,14  | 4 515 760  | 6,25  | 4 730 996  | 6,55   | 4 261 751  | مغربية                   | 7  |
| 3,58  | 2 631 633  | 3,45  | 2 616 274  | 3,01   | 1 960 691  | ويد التونسي              | 8  |
| 1,55  | 1 141 015  | 1,21  | 914 466    | 1,03   | 672 930    | التعاونية العامة للتأمين | 9  |
| 1,34  | 981 275    | 1,79  | 1 355 912  | 2,95   | 1 921 674  | تعاونية التأمين الإتحاد  | 10 |
| 1,30  | 958 189    | 0,68  | 517 892    | 0,64   | 419 152    | سليم                     | 11 |
| 1,14  | 838 103    | 1,47  | 1 112 960  | 2,75   | 1 792 428  |                          | 12 |
| 0,12  | 88 226     | 0,15  | 115 415    | 0,17   | 107 794    | تعاونية التأمين للتعليم  | 13 |
| 100   | 73 486 824 | 100   | 75 755 889 | 100    | 65 061 395 |                          |    |
| -3,00 |            | 16,44 |            | - 8,86 |            | %                        |    |
| 6,24  |            | 6,76  |            | 6,34   |            | %                        |    |

**1- - رقم معاملات مؤسسات التأمين الثلاث الأولى :**

| 2011  |  | 2010  |  | 2009  |  |
|-------|--|-------|--|-------|--|
| %     |  | %     |  | %     |  |
| 55,07 |  | 58,60 |  | 56,41 |  |

بلغ رقم معاملات مؤسسات التأمين الثلاث الأولى لصنف تأمين النقل 55,07 % سنة 2011 مقابل 58,60 % سنة 2010 و 56,41 % سنة 2009.

## 2- التعويضات :

بلغت التعويضات المدفوعة بعنوان تأمين النقل 10,562 م د سنة 2011 مقابل 30,877 م د سنة 2010 و 32,096 م د سنة 2009 مسجلة إنخفاض قدره 65,79 % سنة 2010.

بالدينار

| تأمين | 2009       | 2010       | %     | 2011       | %     |
|-------|------------|------------|-------|------------|-------|
| -1    | 14 412 897 | 4 292 950  | 13,90 | 2 819 292  | 26,69 |
| -2    | 10 302 679 | 2 325 472  | 7,53  | 1 853 904  | 17,55 |
| -3    | 1 717 043  | 3 534 887  | 11,45 | 1 500 234  | 14,20 |
| -4    | 1 711 883  | 6 334 787  | 20,52 | 1 374 247  | 13,01 |
| -5    | 985 478    | 678 494    | 2,20  | 985 918    | 9,33  |
| -6    | 1 377 903  | 5 724 333  | 18,54 | 850 920    | 8,06  |
| -7    | 522 518    | 395 209    | 1,28  | 515 226    | 4,88  |
| -8    | 30 123     | 51 466     | 0,17  | 282 838    | 2,68  |
| -9    | 12 516     | 6 708      | 0,02  | 141 305    | 1,34  |
| -10   | 324 582    | 4 044 617  | 13,10 | 112 139    | 1,06  |
| -11   | 644 360    | 75 905     | 0,25  | 111 716    | 1,06  |
| -12   | 54 016     | 3 412 066  | 11,05 | 13 351     | 0,13  |
| -13   | -          | -          | -     | 1 113      | 0,01  |
|       | 32 095 998 | 30 876 894 | 100   | 10 562 203 | 100   |

كما بلغت المخصصات الإضافية لمُدخرات التعويضات تحت التسوية لهذا الصنف 1,339 - م د سنة 2011 مقابل 3,108 - م د سنة 2010 و 12,415 - م د سنة 2009.

| البيانات                                | 2009    | %       | 2010   | %      | 2011   | %      |
|---|---------|---------|--------|--------|--------|--------|
| لتعويضات المدفوعة صافية من الرجوع       | 32,096  | 122,49  | 30,877 | -3,80  | 10,562 | -65,79 |
| الإضافية لمُدخرات التعويضات تحت التسوية | -12,415 | -312,73 | -3,801 | -74,97 | -1,339 | -56,92 |
| أعباء التعويضات ( )                     | 19,681  | -2,87   | 27,769 | 41,10  | 9,223  | -66,79 |
|   | 65,190  | -9,52   | 71,620 | 9,86   | 73,792 | 3,03   |
| (أعباء التعويضات / الأقساط المكتسبة) %  | 30,19   | 2,07    | 38,77  | 8,58   | 12,50  | -26,27 |

وتحسنت نسبة تكلفة الحوادث من الأقساط المكتسبة (دون إعتبار نفقات التصرف) بـ 26,217 % حيث بلغت 26,27 % سنة 2011 مقابل 38,77 % سنة 2010 و 30,19 % سنة 2009.

### 3- \_\_\_\_\_ :

بلغت نفقات التصرف بعنوان تأمين النقل (نفقات الإقتناء وأعباء التصرف الأخرى) 12,108 م د سنة 2010 مقابل 12,097 م د سنة 2009 و 9,169 م د سنة 2009 مسجلة إرتفاعا قدره 0,09 % مقارنة مع سنة 2010.

و بلغت حصة نفقات التصرف من الأقساط المكتسبة 16,41 % سنة 2011 مقابل 16,89 % سنة 2010 و 14,06 % سنة 2009.

كما بلغت حصة نفقات التصرف من الأقساط الصادرة لهذا الصنف 16,48 % سنة 2011 (8,89 % نفقات إقتناء و 7,59 % أعباء التصرف الأخرى) مقابل 15,97 % سنة 2010 (7,67 % نفقات إقتناء و 8,30 % أعباء التصرف الأخرى) و 14,09 % سنة 2009 (8,17 % نفقات إقتناء و 5,92 % أعباء التصرف الأخرى)).

| 2011    |       |        | 2010  |       |        | 2009    |       |       | البيانات |
|---------|-------|--------|-------|-------|--------|---------|-------|-------|----------|
| %       | %     |        | %     | %     |        | %       | %     |       |          |
| 12,50   | 8,89  | 6,533  | 9,22  | 7,67  | 5,807  | - 8,09  | 8,17  | 5,318 |          |
| - 11,37 | 7,59  | 5,575  | 63,33 | 8,30  | 6,290  | - 36,35 | 5,92  | 3,851 |          |
| 0,09    | 16,48 | 12,108 | 31,95 | 15,97 | 12,097 | - 22,53 | 14,09 | 9,169 |          |

وبلغت نسبة تكلفة الحوادث باعتبار نفقات التصرف 28,91 % من الأقساط المكتسبة سنة 2011 مقابل 44,55 % سنة 2010 و 44,55 % سنة 2009 حيث تحسنت بنسبة 15,64 %.

### 5- الفنية:

سجل رصيد الإكتتاب فائضا بـ 65,378 م د سنة 2011 مقابل فائض بـ 42,727 م د سنة 2010 و 44,481 م د سنة 2009.

بلغت نفقات التصرف 9,169 م د سنة 2011 مقابل 12,097 م د سنة 2010 و 14,398 م د سنة 2009.

وبلغ الرصيد المالي لهذا الصنف (- 0,376 م د سنة 2011 مقابل 2,975 م د سنة 2010)

و 1,177 م د سنة 2009.

وسجل رصيد إعادة التأمين عجزا ب 39,621 م د سنة 2011 مقابل عجز ب 22,014 م د سنة 2010 و عجز ب 23,87 م د سنة 2009.

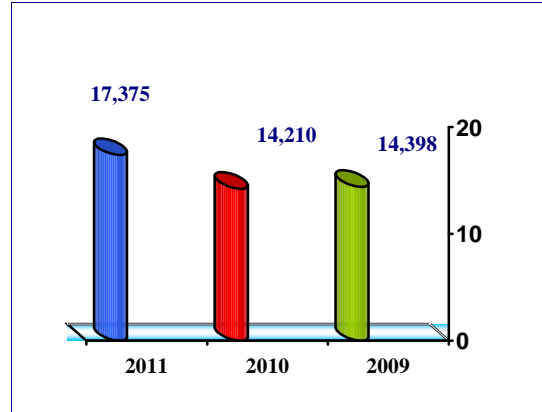
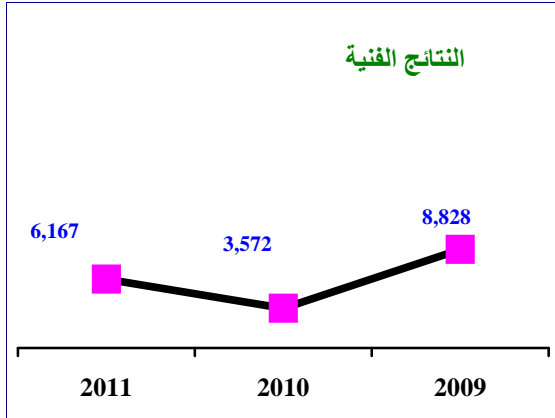
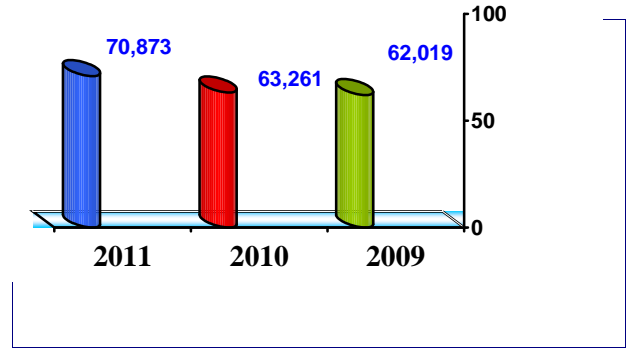
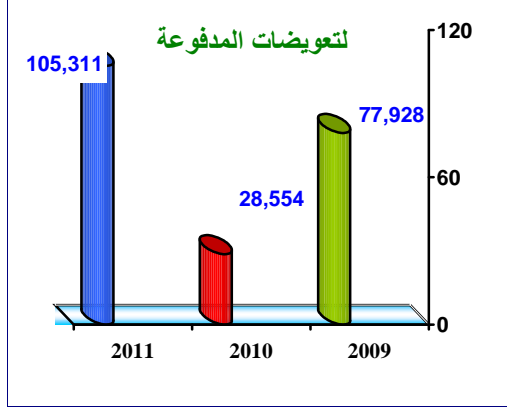
وسجلت النتائج الفنية الصافية في صنف تأمين النقل فائضا قدر ب 13,272 م د سنة 2011 مقابل فائض ب 11,590 م د سنة 2010 و فائض ب 12,618 م د سنة 2009 وتمثل هذه النتائج 06,18 % من الأقساط الصادرة سنة 2011.

### حساب إستغلال صنف تأمين النقل

بالدينار

| البيانات     |                                     |
|--------------|-------------------------------------|
| 73 792 0201  |                                     |
| 73 486 824   |                                     |
| 305 197      | تغير مدخرات الأقساط غير المكتسبة    |
| - 8 414 220  | (أعباء التعويضات + أعباء فنية أخرى) |
| -10 562 203  |                                     |
| 1 338 883    | تغير مدخرات التعويضات تحت التسوية   |
| 600 000      | مدخرات التعدي                       |
| 209 100      | أعباء فنية أخرى                     |
| 65 377 801   | حاصل عمليات                         |
| - 12 108 474 | الأعباء الصافية للإقتناء و التصرف   |
| - 375 828    | حاصل العمليات المالية               |
| - 39 621 044 | حاصل عمليات إعادة التأمين           |
| 13 272 455   | النتائج الفنية الصافية              |

## 1V. التأمين من الحريق



1- \_\_\_\_\_ :

بلغت الأقساط الصادرة بعنوان التأمين من الحريق 70,874 م د سنة 2011 مقابل 63,260 م د سنة 2010 و 62,019 م د سنة 2009 محققة نسبة إرتفاع ب 12,03 % سنة 2011.

وبلغت حصة أقساط هذا الصنف 6,02 % من مجموع رقم المعاملات الجملي لسنة 2011 مقابل 5,65 % سنة 2010 و 6,04 % سنة 2009.

1-أ. الأقساط الصادرة حسب مؤسسات التأمين بعنوان التأمين من الحريق :

بالدينار

| مؤسسات التأمين |                          | 2009       | %     | 2010       | %     | 2011       | %     |
|----------------|--------------------------|------------|-------|------------|-------|------------|-------|
| 1-             | مغربية                   | 14 894 549 | 24,02 | 14 894 549 | 23,71 | 16 013 330 | 22,59 |
| 2-             |                          | 11 433 986 | 18,44 | 11 433 986 | 18,29 | 12 375 723 | 17,46 |
| 3-             | مجمع تونس للتأمين        | 3 599 866  | 5,80  | 3 599 866  | 6,22  | 8 687 109  | 12,26 |
| 3-             |                          | 10 409 719 | 16,78 | 10 409 719 | 13,77 | 7 791 742  | 10,99 |
| 4-             |                          | 6 783 244  | 10,94 | 6 783 244  | 10,76 | 7 674 187  | 10,83 |
| 5-             |                          | 3 823 240  | 6,16  | 3 823 240  | 8,27  | 5 491 304  | 7,75  |
| 7-             | تامينات بيات             | 4 238 329  | 6,83  | 4 238 329  | 7,58  | 4 622 256  | 6,52  |
| 8-             | اللويد التونسي           | 2 227 107  | 3,59  | 2 227 107  | 3,84  | 2 906 896  | 4,10  |
| 9-             |                          | 1 296 801  | 2,09  | 1 296 801  | 1,92  | 1 933 938  | 2,73  |
| 10-            | سليم                     | 1 997 855  | 3,22  | 1 997 855  | 3,13  | 1 611 016  | 2,27  |
| 11-            | تعاونية التأمين الإتحاد  | 609 409    | 0,98  | 609 409    | 1,13  | 765 848    | 1,08  |
| 12-            | التعاونية العامة للتأمين | 540 985    | 0,87  | 540 985    | 0,95  | 686 647    | 0,97  |
| 13-            | تعاونية التأمين للتعليم  | 163 589    | 0,26  | 163 589    | 0,42  | 313 383    | 0,44  |
|                |                          | 62 018 679 | 100   | 62 018 679 | 100   | 62 018 679 | 100   |
|                |                          | 4,30       | %     | 2,00       | %     | 12,03      | %     |
|                |                          | 6,04       | %     | 5,65       | %     | 6,02       | %     |

1- - رقم معاملات مؤسسات التأمين الثلاث الأولى :

| 2010  |        | 2009  |        | 2008  |        |
|-------|--------|-------|--------|-------|--------|
| %     |        | %     |        | %     |        |
| 52,31 | مغربية | 55,77 | مغربية | 59,24 | مغربية |

بلغ رقم معاملات مؤسسات التأمين الثلاث الأولى لصنف التأمين من الحريق 52,31 % سنة 2011 مقابل 55,77 % سنة 2010 و 59,24 % سنة 2009.

2- التعويض :

بلغت التعويضات المدفوعة 105,311 م د سنة 2011 مقابل 28,554 م د سنة 2010 و 77,928 م د سنة 2009 مسجلة إرتفاعا بنسبة 268,81 % مقارنة مع سنة 2010.

بالدينار

| %        | %     | 2011        | %     | 2010       | 2009       | مؤسسات التأمين              |
|----------|-------|-------------|-------|------------|------------|-----------------------------|
| 460,65   | 32,31 | 34 030 118  | 21,26 | 6 069 741  | 333 814    | 1- مجمع تونس للتأمين        |
| 1163,82  | 14,61 | 15 380 939  | 4,26  | 1 217 016  | - 27 657   | 2- اللويد التونسي           |
| 1167,77  | 13,83 | 14 560 939  | 4,02  | 1 148 506  | 9 580 631  | 3-                          |
| 178,78   | 10,29 | 10 832 024  | 13,61 | 3 885 576  | 6 475 976  | 4- مغربية                   |
| -13,09   | 6,52  | 6 864 085   | 27,66 | 7 897 818  | 5 648 345  | 5-                          |
| 407,05   | 6,41  | 6 745 846   | 4,66  | 1 330 307  | 509 063    | 6- تأمينات بيات             |
| 177,70   | 5,74  | 6 045 846   | 7,62  | 2 177 085  | 51 966 537 | 7-                          |
| 16,49    | 4,94  | 5 202 597   | 15,64 | 4 466 245  | 3 171 691  | 8-                          |
| 12950,89 | 4,30  | 4 526 570   | 0,12  | 34 684     | 16 026     | 9- لتعاونية العامة للتأمين  |
| 1816,37  | 0,56  | 591 027     | 0,11  | 30 841     | 114 857    | 10- تعاونية التأمين الإتحاد |
| 65,99    | 0,27  | 282 993     | 0,60  | 170 491    | 86 062     | 11-                         |
| 97,65    | 0,24  | 248 560     | 0,44  | 125 755    | 52 545     | 12- سليم                    |
| 268,81   | 100   | 105 310 519 | 100   | 28 554 065 | 77 927 890 |                             |

وسجلت المخصصات الإضافية لمخزرات التعويضات تحت التسوية لهذا الصنف إرتفاعا سنة 2011 حيث بلغت 30,364 م د مقابل 9,002 م د سنة 2010 و 30,364 م د سنة 2009.

وسجلت نسبة تكلفة الحوادث من الأقساط المكتسبة (دون إعتبار نفقات التصرف) تراجعا بـ 250,12 % سنة 2011 حيث بلغت 311,62 % مقابل 61,50 % سنة 2010 و 180,83 % سنة 2009 .

| %       | 2011    | %       | 2010   | %        | 2009    | البيانات                             |
|---------|---------|---------|--------|----------|---------|--------------------------------------|
| 268,81  | 105,311 | - 63,36 | 28,554 | 170,50   | 77,929  | التعويضات المدفوعة صافية من الرجوع   |
| 1154,33 | 112,915 | - 70,35 | 9,002  | - 427,66 | 30,364  | الإضافية لمخزرات التعويض تحت التسوية |
| 481,07  | 218,226 | - 65,32 | 37,556 | 454,15   | 108,292 | أعباء التعويضات ( )                  |
| 14,67   | 70,029  | 1,97    | 61,069 | - 4,11   | 59,887  |                                      |
| 250,12  | 311,62  | -119,33 | 61,50  | 149,54   | 180,83  | (أعباء التعويضات/ الأقساط المكتسبة)  |

3- \_\_\_\_\_ :

بلغت نفقات التصرف بعنوان التأمين من الحريق (نفقات الإقتناء وأعباء التصرف الأخرى) 17,375 م د سنة 2011 مقابل 14,210 م د سنة 2010 و 14,398 م د سنة 2009. وبلغت حصة نفقات التصرف من الأقساط المكتسبة 24,81 % سنة 2011 مقابل 23,27 % سنة 2010 و 24,04 % سنة 2009.



كما بلغت حصة نفقات التصرف من الأقساط الصادرة لهذا الصنف 24,52 % سنة 2011 ( 14,73 % نفقات إقتناء و 9,78 % أعباء التصرف الأخرى) مقابل 22,46 % سنة 2010 ( 13,34 % نفقات إقتناء و 9,12 % أعباء التصرف الأخرى) و 23,22 % سنة 2009 ( 13,88 % نفقات إقتناء و 9,33 % أعباء التصرف الأخرى).

| 2011  |       |        | 2010  |       |        | 2009  |       |        | البيانات |
|-------|-------|--------|-------|-------|--------|-------|-------|--------|----------|
| %     | %     |        | %     | %     |        | %     | %     |        |          |
| 23,72 | 14,73 | 10,442 | -1,99 | 13,34 | 8,440  | 3,67  | 13,88 | 8,611  |          |
| 20,16 | 9,78  | 6,933  | -0,29 | 9,12  | 5,770  | 35,05 | 9,33  | 5,787  |          |
| 22,27 | 24,52 | 17,375 | -1,31 | 22,46 | 14,210 | 14,35 | 23,22 | 14,398 |          |

وبلغت نسبة تكلفة الحوادث من الأقساط المكتسبة باعتبار نفقات التصرف 336,43 % سنة 2011 مقابل 84,77 % سنة 2010 و 204,87 % سنة 2009 .

#### 4- النتائج الفنية :

سجل رصيد الإكتتاب فائضا يقدر ب 148,019 م د سنة 2011 مقابل فائض ب 10,875 م د سنة 2010 و 49,461 م د سنة 2009.

بلغت نفقات التصرف 17,375 م د سنة 2011 مقابل 14,210 م د سنة 2010 و 14,398 م د سنة 2009 .

وبلغ الرصيد المالي لهذا الصنف 4,936 م د سنة 2011 مقابل 5,059 م د سنة 2010 و 3,413 م د سنة 2009.

و سجل رصيد إعادة التأمين فائضا ب 166,625 م د سنة 2011 مقابل فائضا ب 1,848 م د سنة 2010 و فائضا ب 69,274 م د سنة 2009.

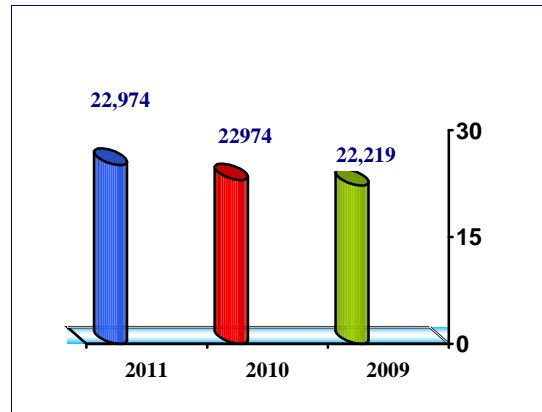
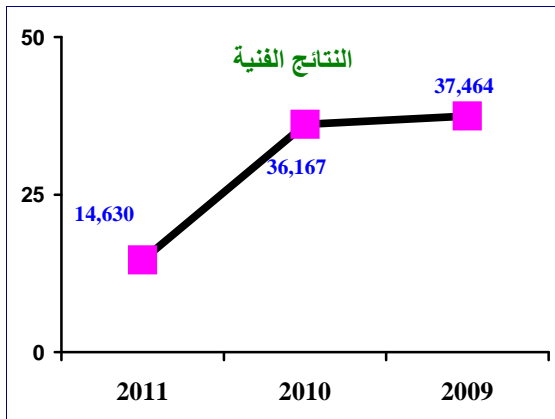
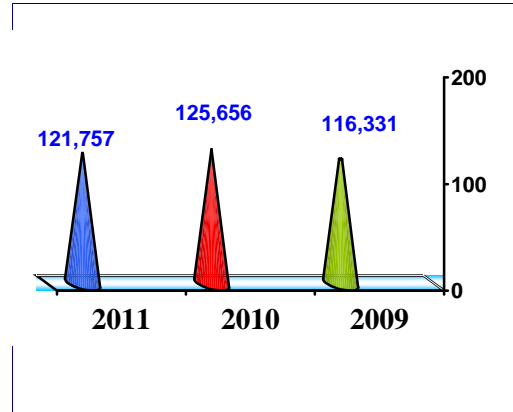
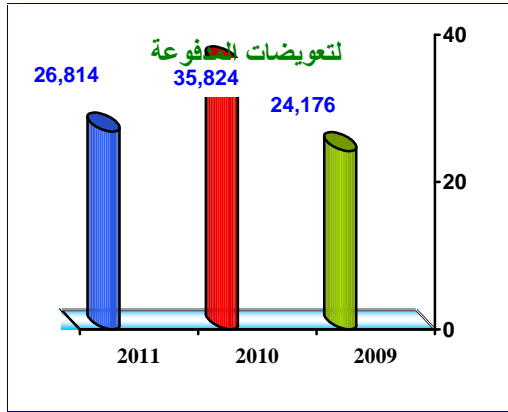
وسجلت النتائج الفنية الصافية في صنف تأمين الحريق فائضا قدر ب 6,167 م د سنة 2011 مقابل فائض ب 3,572 م د سنة 2010 و فائض ب 8,828 م د سنة 2009 وتمثل هذه النتائج 8,70 % من الأقساط الصادرة سنة 2011.

## لتأمين من الحريق

بالدينار

|               | البيانات                            |
|---------------|-------------------------------------|
| 70 028 858    |                                     |
| 70 873 379    |                                     |
| - 844 521     | تغير مدخرات الأقساط غير المكتسبة    |
| - 218 048 158 | (أعباء التعويضات + أعباء فنية أخرى) |
| - 105 310 519 |                                     |
| - 112 915 204 | تغير مدخرات التعويضات تحت التسوية   |
| 1 893 208     | مدخرات التعديل و التوازن            |
| - 1 715 643   | أعباء فنية أخرى                     |
| -148 019 300  | حاصل عمليات                         |
| -17 374 861   | الأعباء الصافية للاقتناء و التصرف   |
| 4 936 474     | حاصل العمليات المالية               |
| 166 624 630   | حاصل عمليات اداة التأمين            |
| 6 166 943     | النتائج الفنية الصافية              |

## VI. التأمين من الأخطار المختلفة



1- \_\_\_\_\_ :

بلغت الأقساط الصادرة بعنوان التأمين من الأخطار المختلفة 121,757 م د سنة 2011 مقابل 125,656 م د سنة 2010 و 116,331 م د سنة 2009 مسجلة بذلك انخفاضا قدره 3,10 % سنة 2011.

وتمثل حصة الأقساط الصادرة لهذا الصنف 10,34 % من رقم المعاملات الجملي لسنة 2011 مقابل 11,22 % سنة 2010 و 11,34 % سنة 2009.

1- - الأقساط الصادرة حسب مؤسسات التأمين بعنوان التأمين من الأخطار المخت :

بالدينار

| %     | 2011        | %     | 2010        | %     | 2009        | مؤسسات التأمين           |     |
|-------|-------------|-------|-------------|-------|-------------|--------------------------|-----|
| 20,99 | 25 558 589  | 20,22 | 25 404 269  | 18,24 | 21 220 430  |                          | -1  |
| 20,14 | 24 522 123  | 16,90 | 21 236 620  | 17,73 | 20 630 225  | مغربية                   | -2  |
| 10,86 | 13 224 519  | 13,09 | 16 444 201  | 16,06 | 18 686 533  |                          | -3  |
| 9,95  | 12 119 688  | 10,82 | 13 596 729  | 10,90 | 12 683 950  |                          | -4  |
| 7,32  | 8 913 082   | 9,51  | 11 946 565  | 7,56  | 8 799 927   | مجمع تونس للتأمين        | -5  |
| 7,15  | 8 702 076   | 5,39  | 6 768 187   | 6,23  | 7 246 143   |                          | -6  |
| 6,63  | 8 070 224   | 4,87  | 6 117 491   | 4,48  | 5 210 171   | تأمينات بيات             | -7  |
| 4,96  | 6 043 270   | 2,29  | 2 874 892   | 2,48  | 2 884 213   | التعاونية العامة للتأمين | -8  |
| 3,48  | 4 232 887   | 4,73  | 5 949 599   | 4,25  | 4 939 190   |                          | -9  |
| 3,23  | 3 936 591   | 4,09  | 5 138 850   | 4,24  | 4 932 920   | اللويد التونسي           | -10 |
| 2,12  | 2 576 138   | 3,78  | 4 752 986   | 2,77  | 3 225 116   | تعاونية التأمين الإتحاد  | -11 |
| 2,01  | 2 443 429   | 2,25  | 2 823 725   | 2,29  | 2 665 408   | تعاونية التأمين للتعليم  | -12 |
| 1,16  | 1 414 761   | 2,07  | 2 602 069   | 2,76  | 3 206 351   | سليم                     | 13  |
| 100   | 121 757 377 | 100   | 125 656 183 | 100   | 116 330 577 |                          |     |
|       | -3,10       |       | 8,02        |       | -9,04       | %                        |     |
|       | 10,34       |       | 11,22       |       | 11,34       | %                        |     |

2- - رقم معاملات مؤسسات التأمين الثلاث الأولى :

| 2011  |        | 2010  |        | 2009  |        |
|-------|--------|-------|--------|-------|--------|
| %     |        | %     |        | %     |        |
| 51,99 | مغربية | 50,21 | مغربية | 52,03 | مغربية |

بلغ رقم معاملات مؤسسات التأمين الثلاث الأولى لصنف التأمين من الأخطار المختلفة 51,99 % من رقم المعاملات الجملي سنة 2011 مقابل 50,21 % سنة 2010 و 52,03 % سنة 2009.

2- التعويضات :

بلغت التعويضات المدفوعة بعنوان التأمين من الأخطار المختلفة 26,814 م د سنة 2011 مقابل 35,824 م د سنة 2010 و 24,176 م د سنة 2009 مسجلة بذلك انخفاضا قدر بـ 25,15 % سنة 2011.

بالدينار

| مؤسسات التأمين | 2009       | 2010       | %     | 2011       | %     |
|----------------|------------|------------|-------|------------|-------|
| -1             | 1 793 535  | 15 225 093 | 42,50 | 7 056 388  | 26,32 |
| -2             | 10 553 243 | 6 311 403  | 7,62  | 4 628 638  | 17,26 |
| -3             | 2 343 840  | 4 182 247  | 1,67  | 3 699 154  | 13,80 |
| -4             | 2 048 537  | 2 761 139  | 7,71  | 2 556 349  | 9,53  |
| -5             | 2 693 822  | 1 934 633  | 5,40  | 2 494 550  | 9,30  |
| -6             | 1 366 596  | 1 720 374  | 4,80  | 1 683 124  | 6,28  |
| -7             | 1 136 634  | 1 168 929  | 3,26  | 1 663 314  | 6,20  |
| -8             | 1 327 243  | 791 674    | 2,21  | 1 319 071  | 4,92  |
| -9             | 213 573    | 729 517    | 2,04  | 1 153 382  | 4,30  |
| -10            | 357 384    | 501 928    | 1,40  | 200 464    | 0,75  |
| -11            | 210 490    | 319 837    | 0,89  | 178 517    | 0,67  |
| -12            | 56 313     | 111 591    | 0,31  | 139 659    | 0,52  |
| -13            | 74 510     | 65 279     | 0,18  | 41 053     | 0,15  |
|                | 24 175 720 | 35 823 644 | 100   | 26 813 663 | 100   |

و بلغت المخصصات الإضافية لمخدرات التعويضات تحت التسوية 12,918 م د سنة 2011 مقابل 350,803 م د سنة 2010 و 12,918 م د سنة 2009.

وتحسنت نسبة تكلفة الحوادث من الأقساط المكتسبة (دون إعتبار نفقات التصرف) بـ 266,77 % حيث بلغت 53,29 % سنة 2011 مقابل 320,06 % سنة 2010.

| البيانات                             | 2009    | %      | 2010    | %        | 2011    | %       |
|--------------------------------------|---------|--------|---------|----------|---------|---------|
| التعويضات المدفوعة صافية من الرجوع   | 24,176  | 10,71  | 35,824  | 48,18    | 26,814  | 48,18   |
| الإضافية لمخدرات التعويض تحت التسوية | 12,918  | -19,74 | 350,803 | 2 615,61 | 37,700  | -89,25  |
| أعباء التعويضات ( )                  | 37,094  | -2,21  | 386,627 | 942,29   | 64,514  | -83,31  |
|                                      | 118,048 | -3,12  | 120,800 | 2,33     | 121,064 | 0,22    |
| التعويضات/الأقساط المكتسبة(%)        | 31,42   | 0,29   | 320,06  | 288,63   | 53,29   | -266,77 |

3- \_\_\_\_\_ :

بلغت نفقات التصرف بعنوان التأمين من الأخطار المختلفة (نفقات إقتناء وأعباء التصرف الأخرى) 25,094 م د سنة 2011 مقابل 22,974 م د سنة 2010 و 22,219 م د سنة 2009 مسجلة زيادة بـ 9,23 % سنة 2011.

و بلغت حصة نفقات التصرف من الأقساط المكتسبة لهذا الصنف 20,73 % سنة 2011 مقابل 19,02 % سنة 2010 و 18,74 % سنة 2009.

كما بلغت حصة نفقات التصرف من الأقساط الصادرة لهذا الصنف 20,61 % سنة 2011 (10,45 % نفقات إقتناء و 10,16 % أعباء التصرف الأخرى) مقابل 18,28 % سنة 2010 (9,26 % نفقات إقتناء و 9,02 % أعباء التصرف الأخرى) و 18,99 % سنة 2009 (10,27 % نفقات إقتناء و 8,72 % أعباء التصرف الأخرى).

| 2011 |       |        | 2010  |       |        | 2009  |       |        | البيانات |
|------|-------|--------|-------|-------|--------|-------|-------|--------|----------|
| %    | %     |        | %     | %     |        | %     | %     |        |          |
| 9,37 | 10,45 | 12,724 | -1,40 | 9,26  | 11,634 | 16,23 | 10,27 | 12,012 |          |
| 9,08 | 10,16 | 12,370 | 13,06 | 9,02  | 11,340 | -2,28 | 8,72  | 10,207 |          |
| 9,23 | 20,61 | 25,094 | 5,25  | 18,28 | 22,974 | 6,92  | 18,99 | 22,219 |          |

وبلغت نسبة تكلفة الحوادث من الأقساط المكتسبة باعتبار نفقات التصرف 74,02 % سنة 2011 مقابل 399,08 % سنة 2010 و 49,91 % سنة 2009، حيث سجلت تحسنا بـ 265,06 % .

#### 4- النتائج الفنية :

سجل رصيد الإكتتاب فائضا بـ 56,845 م د سنة 2011 مقابل فائض بـ 83,081 م د سنة 2010 و 81,067 م د سنة 2009.

بلغت نفقات التصرف 25,094 م د سنة 2011 مقابل 22,974 م د سنة 2010 و 22,219 م د سنة 2009 .

وبلغ الرصيد المالي لهذا الصنف 8,084 م د سنة 2011 مقابل 8,648 م د سنة 2010 و 7,712 م د سنة 2009.

و سجل رصيد إعادة التأمين عجزا بـ 22,109 م د سنة 2011 مقابل عجز بـ 30,423 م د سنة 2010 و عجز بـ 32,024 م د سنة 2009 .

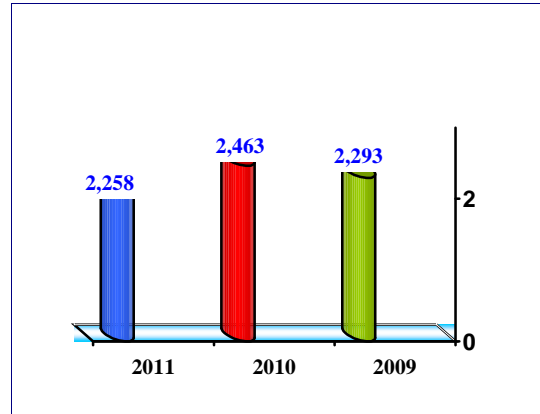
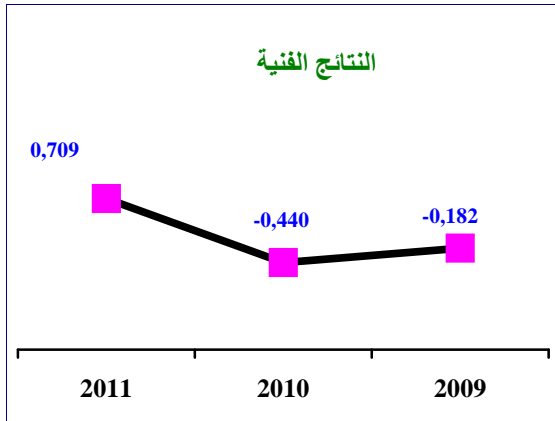
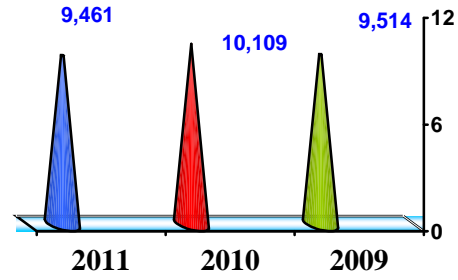
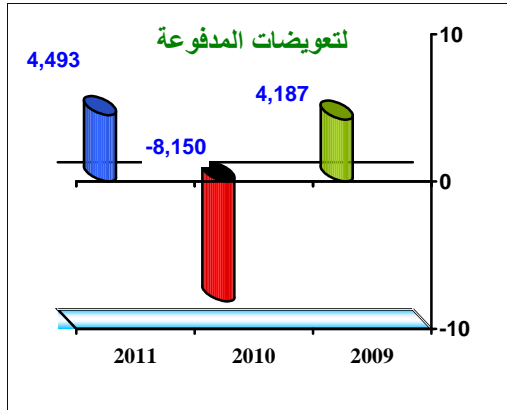
وسجلت النتائج الفنية الصافية في صنف "التأمين من الأخطار المختلفة" فائضا قدر بـ 14,630 م د سنة 2011 مقابل فائض بـ 36,167 م د سنة 2010 و فائض بـ 37,464 م د سنة 2009 وتمثل هذه النتائج 12,02 % من الأقساط الصادرة سنة 2011.

## حساب إستغلال صنف التأمين من الأخطار المختلفة

بالدينار

| البيانات     |                                     |
|--------------|-------------------------------------|
| 121 064 227  |                                     |
| 121 757 377  |                                     |
| - 693 150    | تغير مدخرات الأقساط غير المكتسبة    |
| - 64 218 787 | (أعباء التعويضات + أعباء فنية أخرى) |
| - 26 813 663 |                                     |
| - 37 699 612 | تغير مدخرات التعويضات تحت التسوية   |
| 596 181      | مدخرات التعديل و التوازن            |
| - 301 693    | باء فنية أخرى                       |
| 56 845 440   | حاصل عمليات                         |
| - 25 094 190 | الأعباء الصافية للإقتناء و التصرف   |
| 4 986 766    | حاصل العمليات المالية               |
| - 22 108 502 | حاصل عمليات إعادة التأمين           |
| 14 629 514   | النتائج الفنية الصافية              |

## VII. تأمين القروض



1- \_\_\_\_\_ :

بلغت الأقساط الصادرة بعنوان تأمين القروض 9,461 م د سنة 2011 مقابل 10,109 م د سنة 2010 و 9,514 م د سنة 2009 مسجلة بذلك إنخفاضا بنسبة 6,41 % سنة 2011.

وبلغت حصة أقساط هذا الصنف 0,80 % من مجموع رقم المعاملات لسنة 2011 مقابل 0,90 % سنة 2010 و 0,93 % سنة 2009.



**1- - الأقساط الصادرة حسب مؤسسات التأمين بعنوان تأمين القروض :**

| مؤسسات التأمين |   | 2007      | 2009       | 2011      | %     |
|----------------|---|-----------|------------|-----------|-------|
| 1-             | الشركة التونسية لتأمين التجارة الخارجية | 6 177 056 | 6 363 912  | 5 451 155 | 57,62 |
| 2-             | تأمين القروض التجارية                   | 1 993 618 | 2 443 880  | 2 752 102 | 29,09 |
| 3-             |   | 699 386   | 793 821    | 858 091   | 9,07  |
| 4-             |   | 529 994   | 396 729    | 287 865   | 3,04  |
| 5-             |   | 114 187   | 110 569    | 105 715   | 1,12  |
| 6-             | بيات                                    | -         | -          | 5 947     | -     |
|                |   | 9 514 241 | 10 108 911 | 9 460 875 | 100   |
|                | %                                       | 2,02      | 6,25       | -6,41     |       |
|                | %                                       | 0,93      | 0,90       | 0,80      |       |

**1- - رقم معاملات مؤسستي التأمين الأولى والثانية :**

| 2009                            |       | 2010                                    |       | 2011                             |       |
|---------------------------------|-------|---|-------|----------------------------------|-------|
| الشركة التونسية لتأمين الخارجية | 85,87 | الشركة التونسية لتأمين التجارة الخارجية | 87,13 | التونسية لتأمين التجارة الخارجية | 86,71 |
| مين القروض التجارية             |       | تأمين القروض التجارية                   |       | تأمين القروض التجارية            |       |

بلغ رقم معاملات مؤسستي التأمين الأولى والثانية لصنف تأمين القروض 86,71 % من رقم المعاملات الجملي لهذا الصنف سنة 2010 مقابل 87,13 % سنة 2010 و 85,87 % سنة 2009.

**2- - التعويضات :**

بلغت التعويضات المدفوعة سنة 2011 بعنوان تأمين القروض 9,042 م د مقابل (8,150 -) م د سنة 2010 و 4,187 م د سنة 2009 مسجلة بذلك ارتفاعا بنسبة 155,12 % سنة 2011.

| مؤسسات التأمين |   | 2009      | 2010        | 2011      | %      | %     |
|----------------|---|-----------|-------------|-----------|--------|-------|
| 1-             | الشركة التونسية لتأمين التجارة الخارجية | 3 830 978 | - 8 595 798 | 3 845 504 | 105,47 | 85,60 |
| 2-             |   | - 502 607 | - 79 320    | 540 045   | 0,97   | 12,02 |
| 3-             | تأمين القروض التجارية                   | 554 609   | 425 012     | -         | - 5,21 | -     |
| 4-             |   | 277 997   | 69 485      | 67 006    | - 0,85 | 1,49  |
| 6-             |   | 25 735    | 30 624      | 40 043    | - 0,38 | 0,89  |
|                |   | 4 186 712 | - 8 149 997 | 4 492 605 | 100    | 100   |

و بلغت المخصصات الإضافية لمخدرات التعويضات تحت التسوية 0,127 م د سنة 2011 مقابل 0,572 م د سنة 2010 و 0,127 م د سنة 2009.

وتدهورت نسبة تكلفة الحوادث من الأقساط المكتسبة (دون إعتبار نفقات التصرف) بـ 129,54 % حيث بلغت 53,75 % سنة 2011 مقابل (75,79 - %) سنة 2010.

| البيانات                           |       | 2009    | 2010     | 2011  | %       |
|------------------------------------|-------|---------|----------|-------|---------|
| التعويضات المدفوعة صافية من الرجوع | 4,187 | - 8,150 | - 294,65 | 4,493 | -155,13 |
| الإضافية لمخدرات التعويض           | 0,127 | 0,572   | 350,39   | 0,422 | -26,22  |
| أعباء التعويضات ( )                | 4,314 | - 7,578 | - 275,66 | 4,915 | -164,86 |
|                                    | 9,509 | 9,999   | 5,15     | 9,144 | -8,55   |
| التعويضات/الأقساط المكتسبة(%)      | 45,37 | - 75,79 | - 121,16 | 53,75 | 129,54  |

### 3- \_\_\_\_\_ :

بلغت نفقات التصرف لصنف تأمين القروض (نفقات إقتناء وأعباء التصرف الأخرى) 2,258 م د سنة 2011 مقابل 2,463 م د سنة 2010 و 2,293 م د سنة 2009 مسجلة إنخفاضا بـ 8,32 % مقارنة مع سنة 2010.

وبلغت حصة نفقات التصرف من الأقساط المكتسبة لهذا الصنف 24,69 % سنة 2011 مقابل 24,63 % سنة 2010 و 24,10 % من سنة 2009 .

وبلغت حصة نفقات التصرف من الأقساط الصادرة لهذا الصنف 23,87 % سنة 2011 (11,32 % نفقات إقتناء و 12,55 % أعباء التصرف الأخرى) مقابل 24,36 % سنة 2010 (11,90 % نفقات إقتناء و 12,46 % أعباء التصرف الأخرى) و 24,10 % سنة 2009 (11,89 % نفقات إقتناء و 12,21 % أعباء التصرف الأخرى).

| البيانات |       | 2009  |       | 2010  |       | 2011  |  |
|----------|-------|-------|-------|-------|-------|-------|--|
| %        |       | %     |       | %     |       | %     |  |
| 11,89    | 1,131 | 11,90 | 1,203 | 11,32 | 1,071 | 10,97 |  |
| 12,21    | 1,162 | 12,46 | 1,260 | 12,55 | 1,187 | 5,79  |  |
| 24,10    | 2,293 | 24,36 | 2,463 | 23,87 | 2,258 | 8,32  |  |

#### 4- النتائج الفنية :

سجل رصيد الإكتتاب فائض فنيا ب 2,718 م د سنة 2011 مقابل فائض ب 15,762 م د سنة 2010 و فائض ب 4,176 م د سنة 2009.

بلغت نفقات التصرف 2,258 م د سنة 2011 مقابل 2,463 م د سنة 2010 و 2,293 م د سنة 2009 .

وبلغ الرصيد المالي لهذا الصنف 0,202 م د سنة 2011 مقابل 0,364 م د سنة 2010 و 0,211 م د سنة 2009.

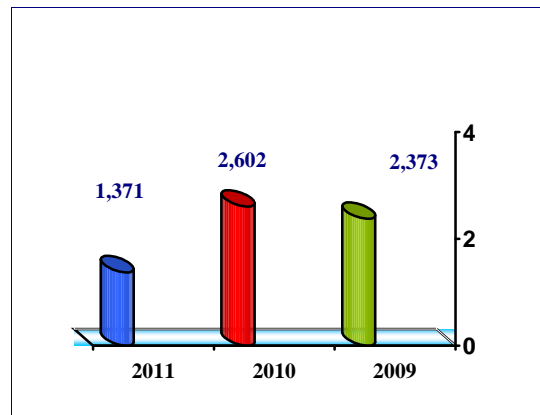
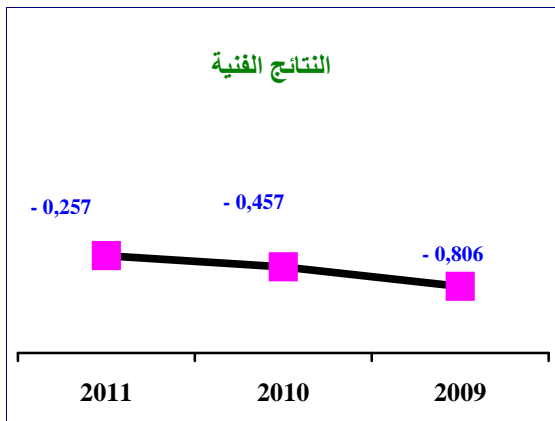
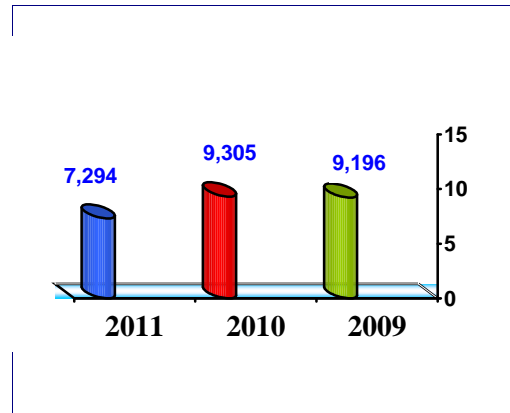
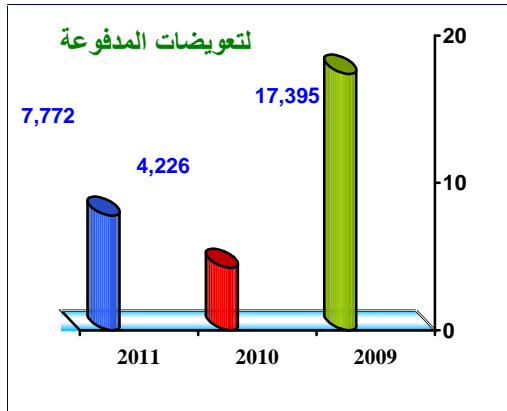
و سجل رصيد إعادة التأمين فائض ب 0,048 م د سنة 2011 مقابل عجز ب 14,104 م د سنة 2009 و عجز ب 2,276 م د سنة 2009.

وسجلت النتائج الفنية الصافية في صنف " تأمين القروض " فائضا قدر ب 0,710 م د سنة 2011 مقابل عجز ب 0,440 م د سنة 2010 و عجز ب 0,182 م د سنة 2009 وتمثل هذه النتائج 7,50 % من الأقساط الصادرة سنة 2011.

#### حساب إستغلال صنف تأمين القروض

بالدينار

| البيانات    |                                     |
|-------------|-------------------------------------|
| 9 143 603   |                                     |
| 9 460 875   |                                     |
| - 317 272   | تغير مدخرات الأقساط غير المكتسبة    |
| - 6 425 930 | (أعباء التعويضات + أعباء فنية أخرى) |
| - 4 492 605 |                                     |
| - 422 031   | تغير مدخرات التعويضات تحت التسوية   |
| - 696 745   | مدخرات التعديل و التوازن            |
| - 814 549   | أعباء فنية أخرى                     |
| 2 717 673   | حاصل عمليات                         |
| - 2 258 077 | الأعباء الصافية                     |
| 201 694     | حاصل العمليات المالية               |
| 48 345      | حاصل عمليات إعادة التأمين           |
| 709 635     | النتائج الفنية الصافية              |



1- :

بلغت الأقساط الصادرة بعنوان التأمين الفلاحي 7,294 م د سنة 2011 مقابل 9,305 م د سنة 2009 و 9,196 م د سنة 2009 مسجلة بذلك انخفاضا بنسبة 21,62 % سنة 2011.

وبلغت حصة أقساط هذا الصنف 0,62 % من مجموع رقم المعاملات الجملي سنة 2011 مقابل 0,83 % سنة 2010 و 0,90 % سنة 2009.

1- : أمين بعنوان

بالدينار

| %       | 2011      | %      | 2010      | %     | 2009      | مؤسسات التأمين |    |
|---------|-----------|--------|-----------|-------|-----------|----------------|----|
| 56,74   | 4 138 388 | 42,56  | 3 960 039 | 41,86 | 3 848 937 |                | -1 |
| 21,61   | 1 575 912 | 18,69  | 1 739 238 | 22,41 | 2 060 700 |                | -2 |
| 10,66   | 777 151   | 6,52   | 606 598   | 6,88  | 632 469   |                | -3 |
| 7,84    | 571 962   | 30,14  | 2 804 470 | 24,72 | 2 273 225 |                | -4 |
| 1,68    | 122 625   | 0,88   | 82 334    | 1,51  | 139 190   | اللويد التونسي | -5 |
| 1,48    | 107 599   | 1,31   | 121 700   | 1,33  | 122 150   |                | -6 |
| -       | -         | - 0,10 | - 9 022   | 1,30  | 119 111   | بيات           | -7 |
| 100     | 7 293 637 | 100    | 9 305 357 | 100   | 9 195 782 |                |    |
| - 21,62 |           | 1,19   |           | 15,95 |           | %              |    |
| 0,62    |           | 0,83   |           | 0,90  |           | %              |    |

## 2- رقم معاملات مؤسستي التأمين الأولى والثانية :

| 2011  |  | 2010  |  | 2009  |  |
|-------|--|-------|--|-------|--|
| %     |  | %     |  | %     |  |
| 78,35 |  | 72,70 |  | 66,58 |  |

بلغ رقم معاملات مؤسستي التأمين الأولى والثانية لصنف التأمين الفلاحي 78,35 % من رقم المعاملات الجملي لهذا الصنف سنة 2011 مقابل 72,70 % سنة 2010 و 66,58 % سنة 2009.

## 2- التعويضات :

بلغت التعويضات المدفوعة سنة 2011 بعنوان التأمين الفلاحي 7,772 م د مقابل 4,226 م د سنة 2010 و 17,395 م د سنة 2009 مسجلة بذلك إنخفاضا بنسبة % 75,70 سنة 2010.

بالدينار

| %       | %     | 2011      | %     | 2010      | 2009       | مؤسسات التأمين |     |
|---------|-------|-----------|-------|-----------|------------|----------------|-----|
| 269,39  | 75,23 | 5 847 022 | 37,45 | 1 582 878 | 5 174 658  |                | - 1 |
| 5006,79 | 9,31  | 723 428   | 0,34  | 14 166    | 12 255     | اللويد التونسي | -2  |
| - 64,94 | 5,93  | 461 253   | 31,13 | 1 315 676 | 8 629 542  |                | -3  |
| - 62,34 | 4,07  | 316 420   | 19,88 | 840 236   | 1 837 252  |                | -4  |
| - 26,73 | 3,86  | 299 744   | 9,68  | 409 068   | 449 163    |                | -5  |
| 99,75   | 1,59  | 123 773   | 1,47  | 61 965    | 84 688     |                | -6  |
| - 92,29 | -     | 168       | 0,05  | 2 180     | 1 207 632  | بيات           | -7  |
| 83,90   | 100   | 7 771 808 | 100   | 4 226 169 | 17 395 190 |                |     |

وبلغت المخصصات الإضافية لمخّدرات التعويضات تحت التسوية 1,564 م د سنة 2011 مقابل 2,254 م د سنة 2010 و 0,619 م د سنة 2009.

وبلغت نسبة تكلفة الحوادث من الأقساط المكتسبة دون اعتبار نفقات التصرف 126,83 % سنة 2011 مقابل 69,41 % سنة 2010 و 194,70 % سنة 2009.

| 2011   |        | 2010    |       | 2009   |        | البيانات                             |
|--------|--------|---------|-------|--------|--------|--------------------------------------|
| %      |        | %       |       | %      |        |                                      |
| 83,91  | 7,772  | -75,71  | 4,226 | 288,98 | 17,395 | التعويضات المدفوعة صافية من الرجوع   |
| -30,61 | 1,564  | 264,14  | 2,254 | -25,42 | 0,619  | الإضافية<br>التعويض                  |
| 44,07  | 9,336  | -64,03  | 6,480 | 239,76 | 18,014 | أعباء التعويضات ( )                  |
| -21,15 | 7,361  | 0,91    | 9,336 | 24,99  | 9,252  |                                      |
| 57,42  | 126,83 | -125,30 | 69,41 | 123,07 | 194,70 | (أعباء التعويضات/الأقساط المكتسبة) % |

### 3- \_\_\_\_\_ :

بلغت نفقات التصرف لصنف التأمين الفلاحي (نفقات إقتناء وأعباء التصرف الأخرى) 1,371 م د سنة 2011 مقابل 2,602 م د سنة 2010 و 2,373 م د سنة 2009 مسجلة إنخفاضا ب 47,31 % مقارنة مع سنة 2010.

وبلغت حصة نفقات التصرف من الأقساط المكتسبة 18,63 % سنة 2011 مقابل 27,87 % سنة 2010 و 25,65 % سنة 2009 .

وبلغت حصة نفقات التصرف من الأقساط الصادرة لهذا الصنف 18,80 % سنة 2011 (11,08 % نفقات إقتناء و 7,72 % أعباء التصرف الأخرى) مقابل 27,96 % سنة 2010 (15,14 % نفقات إقتناء و 12,82 % أعباء التصرف الأخرى) و 25,80 % سنة 2009 (13,59 % نفقات إقتناء و 12,21 % أعباء التصرف الأخرى).

وبلغت نسبة تكلفة الحوادث من الأقساط المكتسبة باعتبار نفقات التصرف 145,46 % سنة 2011 مقابل 97,28 % سنة 2010 و 220,35 % سنة 2009 مسجلة بذلك تدهورا قدره 48,18 % .

| 2011    |       | 2010  |       | 2009  |       | البيانات |       |       |
|---------|-------|-------|-------|-------|-------|----------|-------|-------|
| %       |       | %     |       | %     |       |          |       |       |
| - 42,65 | 11,08 | 0,808 | 12,72 | 15,14 | 1,409 | 17,59    | 13,59 | 1,250 |
| - 52,81 | 7,72  | 0,563 | 6,23  | 12,82 | 1,193 | 9,56     | 12,21 | 1,123 |
| - 47,31 | 18,80 | 1,371 | 9,65  | 27,96 | 2,602 | 13,65    | 25,80 | 2,373 |

### 4- النتائج الفنية :

سجل رصيد الإكتتاب فائضا ب 0,044 م د سنة 2011 مقابل فائضا ب 1,799 م د سنة 2010 وعجز ب 10,274 م د سنة 2009.

بلغت نفقات التصرف 1,372 م د سنة 2011 مقابل 2,602 م د سنة 2010 و 2,373 م د سنة 2009 .

وبلغ الرصيد المالي لهذا الصنف 0,679 م د سنة 2011 مقابل 1,315 م د سنة 2010 و 0,574 م د سنة 2009.

و سجل رصيد إعادة التأمين فائضا ب 0,392 م د سنة 2010 مقابل عجزا ب 0,969 م د سنة 2010 و فائض ب 11,267 م د سنة 2009 .

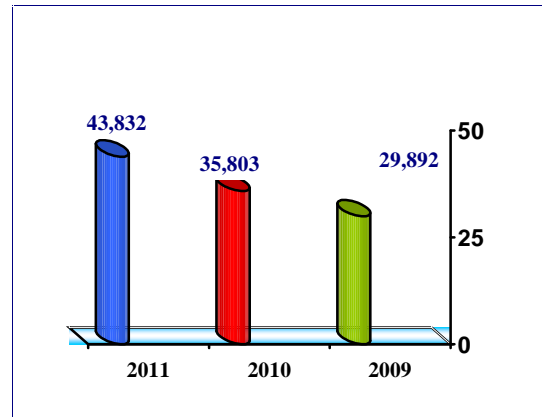
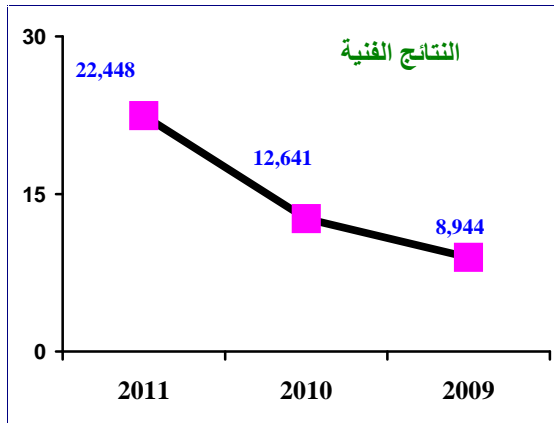
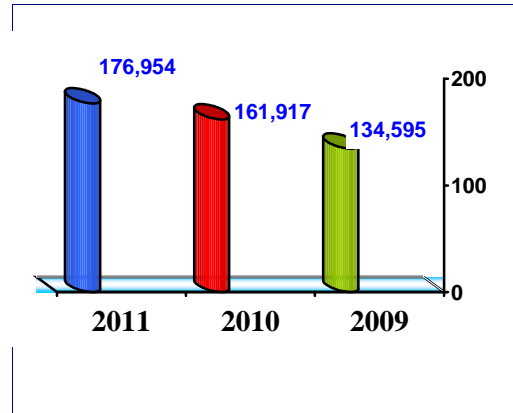
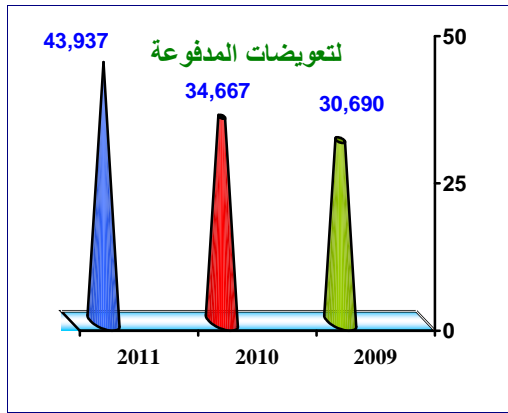
وسجلت النتائج الفنية الصافية في صنف التأمين الفلاحي عجزا يقدر ب 0,257 م د سنة 2011 مقابل عجزا قدر ب 0,457 م د سنة 2010 و عجزا ب 0,806 م د سنة 2009 . وتمثل هذه النتائج (3,52 %) من الأقساط الصادرة سنة 2011.

#### حساب إستغلال صنف التأمين

بالدينار

| البيانات                            |             |
|-------------------------------------|-------------|
|                                     | 7 360 670   |
|                                     | 7 293 637   |
| تغير مدخرات الأقساط غير المكتسبة    | 67 033      |
| (أعباء التعويضات + أعباء فنية أخرى) | - 7 317 081 |
|                                     | - 7 771 808 |
| تغير مدخرات التعويضات تحت التسوية   | - 1 564 328 |
| مدخرات التعديل و التوازن            | - 397 555   |
| أعباء فنية أخرى                     | 2 416 610   |
| حاصل عمليات                         | 43 589      |
| الأعباء الصافية للإقتناء و التصرف   | - 1 371 612 |
| حاصل العمليات المالية               | 679 370     |
| حاصل عمليات إعادة التأمين           | 391 789     |
| النتائج الفنية الصافية              | - 256 864   |

#### VII. التأمين على الحياة



-1 : \_\_\_\_\_

بلغت الأقساط الصادرة بعنوان التأمين على الحياة 176,954 م د سنة 2011 مقابل 161,917 م د سنة 2010 و 134,595 م د سنة 2009 مسجلة بذلك تطورا بـ 9,29 % سنة 2011.

وتمثل الأقساط الصادرة لهذا الصنف 15,02 % من رقم المعاملات الجملي لسنة 2011 مقابل 14,45 % سنة 2010 و 13,12 % سنة 2009.



**1- - مؤسسات التأمين بعنوان التأمين على الحياة :**

بالدينار

| 2011  |             | 2010  |             | 2009  |             | مؤسسات التأمين           |     |
|-------|-------------|-------|-------------|-------|-------------|--------------------------|-----|
| %     |             | %     |             | %     |             |                          |     |
| 16,78 | 29 685 758  | 16,46 | 26 258 500  | 16,19 | 21 789 195  | المغربية للحياة          | -1  |
| 13,14 | 23 249 011  | 12,73 | 20 618 523  | 12,63 | 17 001 481  | حياة                     | -2  |
| 13,05 | 23 095 922  | 11,35 | 18 380 745  | 11,83 | 15 917 566  | للحياة                   | -3  |
| 11,58 | 20 483 595  | 11,09 | 17 962 402  | 11,40 | 15 349 560  |                          | -4  |
| 10,78 | 19 083 160  | 11,03 | 17 855 894  | 11,61 | 15 624 463  | سليم                     | -5  |
| 7,01  | 12 401 681  | 8,70  | 14 079 050  | 10,52 | 14 116 100  | تأمينات بيات             | -6  |
| 4,97  | 8 793 900   | 5,27  | 8 536 109   | 4,54  | 5 578 306   | مجمع تونس للتأمين        | -7  |
| 4,81  | 8 514 258   | 4,51  | 7 300 287   | 4,14  | 6 116 100   |                          | -8  |
| 4,30  | 7 603 826   | 4,47  | 7 243 154   | 3,92  | 5 578 306   | نية التأمين للتعليم      | -9  |
| 3,78  | 6 686 215   | 4,33  | 7 018 013   | 2,85  | 3 842 403   | تعاونية التأمين الاتحاد  | -10 |
| 3,18  | 5 635 350   | 2,86  | 4 627 742   | 2,89  | 3 883 445   |                          | -11 |
| 2,97  | 5 255 547   | 3,36  | 5 446 197   | 3,89  | 5 273 791   | التعاونية العامة للتأمين | -12 |
| 1,83  | 3 244 437   | 2,10  | 3 400 353   | 1,54  | 2 066 131   | ويد التونسي              | -13 |
| 1,82  | 3 220 991   | 1,72  | 2 790 025   | 2,05  | 2 754 064   | أمانة                    | -14 |
| 100   | 176 953 651 | 100   | 161 916 994 | 100   | 134 595 011 |                          |     |
| 9,28  |             | 20,30 |             | 22    |             | %                        |     |
| 15,02 |             | 14,45 |             | 13,22 |             | %                        |     |

**1- - سات التأمين الثلاث الأولى :**

| 2010  |  | 2009  |                         | 2008  |                         |
|-------|--|-------|-------------------------|-------|-------------------------|
| %     |  | %     |                         | %     |                         |
| 42,97 | المغربية للحياة<br>حياة<br>كارت للحياة | 40,55 | المغربية للحياة<br>حياة | 40,65 | المغربية للحياة<br>حياة |

بلغ رقم معاملات مؤسسات التأمين الثلاث الأولى 42,97 % من رقم المعاملات الجملي لصنف التأمين على الحياة لسنة 2011 مقابل 40,55 % سنة 2010 و 40,65 % سنة 2009.

**1- - المؤسسات المختصة في التأمين على الحياة :**

| 2011  |                                   | 2010  |                                  | 2009  |                                  |
|-------|-----------------------------------|-------|----------------------------------|-------|----------------------------------|
| %     |                                   | %     |                                  | %     |                                  |
| 44,79 | مغربية<br>حياة<br>للحياة<br>أمانة | 30,92 | المغربية للحياة<br>حياة<br>أمانة | 30,87 | المغربية للحياة<br>حياة<br>أمانة |

بلغت حصة المؤسسات المختصة في التأمين على الحياة 44,79 % من رقم المعاملات الجملي لصف التأمين على الحياة لسنة 2011 مقابل 30,92 % سنة 2010 و 30,87 % سنة 2009.

## 2- التعويضات :

سجلت التعويضات المدفوعة ورؤوس الأموال التي حل أجلها إرتفاعا ب 74,26 % خلال سنة 2011 حيث بلغت 43,937 م د مقابل 34,667 م د سنة 2010 و 30,690 م د سنة 2009.

### بالدينار

| مؤسسات التأمين               | 2009       | 2010       | %     | 2011       | %     | %      |
|------------------------------|------------|------------|-------|------------|-------|--------|
| 5- سليم                      | 2 558 748  | 5 583 096  | 16,10 | 6 712 446  | 15,28 | 33,41  |
| 2- مغربية للحياة             | 5 051 665  | 5 031 574  | 14,51 | 6 456 334  | 14,69 | 48,64  |
| 3- حياة                      | 5 067 863  | 4 343 508  | 12,53 | 5 127 003  | 11,67 | 117,12 |
| 4- تأمينات بيات              | 1 990 242  | 4 280 177  | 12,35 | 4 927 818  | 11,22 | 15,13  |
| 5-                           | 2 790 653  | 3 332 209  | 9,61  | 4 693 580  | 10,68 | 112,86 |
| 6- أمينة                     | 1 296 505  | 2 584 328  | 7,45  | 3 936 895  | 8,96  | 18,15  |
| 7- مجمع تونس للتأمين         | 2 849 637  | 2 361 380  | 6,81  | 2 945 817  | 6,70  | -47,24 |
| 8-                           | 3 831 221  | 2 205 054  | 6,36  | 2 504 062  | 5,70  | 66,53  |
| 9-                           | 1 899 020  | 1 543 054  | 4,45  | 2 054 845  | 4,68  | -20,49 |
| 10-                          | 1 656 697  | 1 503 714  | 4,34  | 1 759 267  | 4,00  | 14,02  |
| 11- التعاونية العامة للتأمين | 643 598    | 780 963    | 2,25  | 908 861    | 2,07  | 16,38  |
| 12- تعاونية التأمين للتعليم  | 407 725    | 468 292    | 1,35  | 769 517    | 1,75  | 64,32  |
| 13- تعاونية التأمين الإتحاد  | 456 082    | 388 543    | 1,12  | 732 757    | 1,67  | 88,59  |
| 14- ويد التونسي              | 190 783    | 261 545    | 0,75  | 407 407    | 0,93  | 55,77  |
|                              | 30 690 439 | 34 667 384 | 100   | 43 936 610 | 100   | 26,74  |

وبلغت المدخرات الحسابية للتأمين على الحياة 472,857 م د سنة 2011 مقابل 442,552 م د سنة 2010 و 362,285 م د سنة 2009 مسجلة زيادة ب 6,85 % مقارنة مع سنة 2010.

| البيانات                           | 2009    | 2010    | %     | 2011    | %     |
|------------------------------------|---------|---------|-------|---------|-------|
| التعويضات المدفوعة صافية من الرجوع | 30,690  | 34,667  | 12,96 | 43,937  | 26,74 |
| تغير مدخرات التعويضات تحت التسوية  | 81,335  | 100,001 | 22,95 | 93,268  | -6,73 |
| نسق تسديد التعويضات                | 27,40   | 25,74   | -1,65 | 32,02   | 6,28  |
| المدخرات الحسابية                  | 362,285 | 442,552 | 22,16 | 472,857 | 6,85  |

### 3- \_\_\_\_\_ :

بلغت نفقات التصرف بعنوان التأمين على الحياة (نفقات إقتناء وأعباء التصرف الأخرى) 43,832 م د سنة 2011 مقابل 35,803 م د سنة 2010 و 29,892 م د سنة 2009 مسجلة زيادة قدرها 22,43 % سنة 2011.

وبلغت حصة نفقات التصرف من الأقساط الصادرة لهذا الصنف 24,77 % سنة 2011 (16,83 % نفقات إقتناء و 7,94 % أعباء التصرف الأخرى) مقابل 22,11 % سنة 2010 (14,21 % نفقات إقتناء و 7,90 % أعباء التصرف الأخرى) و 22,21 % سنة 2009 (14,45 % نفقات إقتناء و 7,76 % أعباء التصرف الأخرى).

| 2011  |       | 2010   |       |       | 2009   |       | بيانات |
|-------|-------|--------|-------|-------|--------|-------|--------|
| %     | %     | %      | %     | %     | %      | %     |        |
| 29,46 | 16,83 | 29,787 | 18,30 | 14,21 | 23,008 | 14,45 | 19,449 |
| 9,77  | 7,94  | 14,045 | 22,52 | 7,90  | 12,795 | 7,76  | 10,443 |
| 22,43 | 24,77 | 43,832 | 19,77 | 22,11 | 35,803 | 22,21 | 29,892 |

### 4- النتائج الفنية :

سجل رصيد الإكتتاب فائضا ب 41,110 م د سنة 2011 مقابل فائضا ب 20,987 م د سنة 2010 مقابل و ب 18,720 م د سنة 2009.

بلغت نفقات التصرف 43,832 م د سنة 2011 مقابل 35,803 م د سنة 2010 و 29,892 م د سنة 2009 .

وبلغ الرصيد المالي لهذا الصنف 20,447 م د سنة 2011 مقابل 21,431 م د سنة 2010 مقابل 20,159 م د سنة 2009.

و سجل رصيد إعادة التأمين فائضا ب 4,723 م د سنة 2011 مقابل فائضا ب 6,026 م د سنة 2010 و عجز ب 0,044 م د سنة 2009.

وسجلت النتائج الفنية الصافية في صنف التأمين على الحياة فائضا قَدْرَب 22,448 م د سنة 2011 مقابل فائض ب 12,641 م د سنة 2010 و فائض ب 8,944 م د سنة 2009 وتمثل هذه النتائج 12,69 % من الأقساط الصادرة سنة 2011.

## ل صنف التأمين على الحياة

بالدينار

|               | البيانات                            |
|---------------|-------------------------------------|
| 176 953 651   |                                     |
| 176 951 651   |                                     |
| 0             | تغير مدخرات الأقساط غير المكتسبة    |
| - 135 843 178 | (أعباء التعويضات + أعباء فنية أخرى) |
| - 43 936 610  |                                     |
| - 93 268 393  | تغير مدخرات التعويضات تحت التسوية   |
| 535 675       | مدخرات التعديل و التوازن            |
| 826 150       | أعباء فنية أخرى                     |
| 41 110 473    | حاصل عمليات                         |
| - 43 832 495  | الأعباء الصافية للإقتناء و التصرف   |
| 20 447 445    | حاصل العمليات المالية               |
| 4 722 633     | حاصل عمليات عادة التأمين            |
| 22 448 056    | النتاج الفنية الصافية               |

## البيانات الإحصائية

- البيان رقم 1 : الأقساط الصادرة حسب أصناف ومؤسسات التأمين  
البيان رقم 2 : التعويضات المدفوعة حسب أصناف ومؤسسات التأمين  
البيان رقم 3 : حساب الإستغلال حسب أصناف التأمين ( عمليات مباشرة و عمليات مقبولة )  
البيان رقم 4 : حساب الإستغلال حسب أصناف التأمين ( التأمين على غير الحياة و التأمين على الحياة )

## دليل شركات التأمين وإعادة التأمين التونسية

الأقساط الصادرة حسب أصناف و مؤسسات التأمين 2011  
( عمليات مباشرة و عمليات مقبولة )

: دينار

|           |       |       | كوتيناس أمينة |        | للحياة | حياة   | مغربية حياة | تعاونية للتأمين | سليم   | اللويد | تأمينات بيات | التعليم |        | تعاونية | مغربية |         |         |         |         | أصناف التأمين   |
|-----------|-------|-------|---------------|--------|--------|--------|-------------|-----------------|--------|--------|--------------|---------|--------|---------|--------|---------|---------|---------|---------|-----------------|
| 538 300   |       |       |               | 9 037  |        |        |             | 13 426          | 10 282 | 31 785 | 22 563       | 52 776  | 28 170 | 74 567  | 28 811 | 29 503  | 48 019  | 75 718  | 108 644 | السيّارات       |
| 167 589   |       |       |               | 1 879  |        |        |             | 5 276           | 6 154  | 5 700  | 10 310       | 731     | 7 185  | 5 687   | 19 460 | 18 392  | 18 778  | 13 324  | 54 742  | التأمين الجماعي |
| 121 757   |       |       |               | 3 937  |        |        |             | 4 233           | 2 443  | 6 043  | 8 702        | 1 415   | 24 522 | 2 576   | 25 559 | 8 070   | 12 1120 | 13 225  | 8 913   |                 |
| 70 873    |       |       |               | 1 934  |        |        |             | 687             | 1 611  | 2 907  | 4 622        | 313     | 5 491  | 766     | 16 013 | 7 674   | 8 687   | 12 376  | 7 792   | الحريق          |
| 73 487    |       |       |               | 838    |        |        |             | 1 141           | 958    | 2 632  | 4 890        | 88      | 8 863  | 981     | 4 516  | 14 507  | 8 112   | 10 366  | 15 595  |                 |
| 9 461     | 2 752 |       | 5 451         |        |        |        |             |                 |        |        | 6            |         | 106    |         |        | 858     |         | 288     |         |                 |
| 7 294     |       |       |               | 4 138  |        |        |             |                 |        | 123    |              |         |        |         |        | 1 576   | 572     | 777     | 108     | التأمين         |
| 176 954   |       | 3 221 |               |        | 23 096 | 23 249 | 29 686      | 5 256           | 19 083 | 3 244  | 12 402       | 7 604   |        | 6 686   |        | 20 484  | 8 794   | 5 635   | 8 514   | الحياة          |
| 1 165 715 | 2 752 | 3 321 | 5 451         | 21 763 | 23 096 | 23 249 | 29 686      | 30 018          | 40 533 | 52 404 | 63 494       | 67 927  | 74 338 | 91 263  | 94 359 | 101 063 | 105 081 | 131 709 | 204 308 |                 |
| 12 190    |       |       |               |        |        |        |             | 351             |        |        |              | 1 086   | 497    |         |        | 163     | 1 917   | 6 749   | 1 427   |                 |
| 1 177 905 | 2 752 | 3 321 | 5 451         | 21 763 | 23 096 | 23 249 | 29 686      | 30 369          | 40 533 | 52 404 | 63 494       | 69 013  | 74 835 | 91 263  | 94 359 | 101 226 | 106 998 | 138 458 | 205 735 |                 |

التعويضات المدفوعة حسب أصناف و مؤسسات التأمين 2011  
( عمليات مباشرة و عمليات مقبولة )

: دينار

|         |     |       |       | الحياة | حياة  | مغربية للحياة | سليم   | تعاونية للتأمين | تأمينات بيئات للتأمين | التعليم | اللويد |        | مغربية | تعاونية |        |        |        |        | أصناف التأمين |                 |
|---------|-----|-------|-------|--------|-------|---------------|--------|-----------------|-----------------------|---------|--------|--------|--------|---------|--------|--------|--------|--------|---------------|-----------------|
| 359 804 |     |       |       |        |       |               | 6 024  | 7 971           | 8 831                 | 9 563   | 31 010 | 15 699 | 20 624 | 20 086  | 16 268 | 59 946 | 54 469 | 24 609 | 84 706        | السيّارات       |
| 141 532 |     |       |       |        |       |               | 3 963  | 1 412           | 6 462                 | 7 865   | 363    | 4 606  | 4 834  | 15 179  | 17 343 | 3 963  | 10 736 | 15 735 | 49 072        | التأمين الجماعي |
| 26 814  |     |       |       |        |       |               | 1 319  | 41              | 140                   | 1 683   | 200    | 2 495  | 1 663  | 1 153   | 7 056  | 179    | 3 699  | 2 556  | 4 629         |                 |
| 105 311 |     |       |       |        |       |               | 249    | 283             | 4 527                 | 6 745   |        | 14 560 | 15 381 | 5 203   | 10 832 | 591    | 6 864  | 34 030 | 6 046         | الحريق          |
| 10 562  |     |       |       |        |       |               | 283    | 112             | 13                    | 986     | 1      | 1 500  | 112    | 2 819   | 515    | 141    | 1 374  | 851    | 1 854         |                 |
| 4 493   | 540 |       | 3 846 |        |       |               |        |                 |                       |         |        | 40     |        | 67      |        |        |        |        |               |                 |
| 7 772   |     |       |       |        |       |               |        | 5 847           |                       |         |        | 723    | 461    |         |        |        | 300    | 316    | 124           | التأمين         |
| 3 717   |     |       |       |        |       |               |        | 231             | 104                   |         |        | 481    | 154    | 120     | 89     |        | 431    | 407    | 1 700         |                 |
| 43 937  |     | 2 055 |       | 3 937  | 6 456 | 6 712         | 2 946  |                 | 909                   | 4 928   | 770    |        | 407    | 4 694   |        | 733    | 1 759  | 5 127  | 2 504         | الحياة          |
| 703 940 |     |       |       |        |       |               | 14 783 | 15 897          | 20 985                | 31 770  | 32 344 | 39 380 | 43 899 | 49 782  | 52 104 | 65 553 | 79 633 | 83 632 | 150 633       |                 |
| 8 102   |     |       |       |        |       |               |        |                 | 190                   |         | 10     | 688    |        | 8       |        |        | 4 456  | 1 928  | 821           |                 |
| 712 042 | 540 | 2 055 | 3 846 | 3 937  | 6 456 | 6 712         | 14 783 | 15 897          | 21 175                | 31 770  | 32 354 | 40 068 | 43 899 | 49 790  | 52 104 | 65 553 | 84 088 | 85 560 | 151 455       |                 |

● البيان رقم 3

حساب الاستغلال حسب أحداث التأمين 2011  
( عمليات مباحرة و عمليات مقبولة )

دينار :

|    | السيارات                                 | التأمين   | الحريق    | تأمين    | الحياة    | العمليات |         |         |           |            |         |             |
|----|--|-----------|-----------|----------|-----------|----------|---------|---------|-----------|------------|---------|-------------|
| 1  | أقساط التأمين الصافية                    | 526 305   | 167 585   | 121 064  | 70 029    | 73 792   | 9 144   | 7 361   | 176 954   | 1 152 234  | 1 2 442 | 1 164 676   |
| 2  | أقساط التأمين المكتسبة                   | 538 300   | 167 589   | 121 757  | 70 873    | 73 487   | 9 461   | 7 294   | 176 954   | 1 165 715  | 1 2190  | 1 177 905   |
| 3  | تغير التأمين غير المكتسبة                | - 11 995  | - 4       | - 693    | - 845     | 305      | - 317   | 67      | 0         | -13 481    | 252     | - 13 229    |
| 4  |  | - 470 658 | - 142 195 | - 64 219 | - 218 048 | - 8 414  | - 6426  | - 7 317 | - 135 843 | -1 054 836 | - 7 505 | - 1 062 341 |
| 5  | التعويضات المدفوعة                       | - 539 804 | - 141 532 | - 26 814 | - 105 311 | -10 562  | - 4493  | - 7 772 | - 43 937  | -703 940   | - 8 102 | - 712 042   |
| 6  | تغير مدخرات التعويضات تحت التسوية        | - 110 688 | - 966     | - 37 700 | - 112 915 | 1 339    | - 422   | - 1 564 | - 93 268  | - 355 237  | 615     | - 354 622   |
| 7  | تغير مدخرات التعديل                      | 1 000     | - 139     | 596      | 1 893     | 600      | - 697   | - 398   | 536       | 3 392      | 0       | 3 392       |
| 8  | أعباء فنية أخرى                          | - 1 167   | 442       | - 302    | - 1 716   | 209      | - 815   | 2 417   | 1 055     | 950        | - 19    | 931         |
| 9  | حاصل عمليات الإكتتاب                     | 55 647    | 25 390    | 56 845   | - 148 019 | 65 378   | 2 718   | - 44    | - 1 715   | 97 398     | 4 937   | 102 335     |
| 10 |  | - 52 227  | - 9 628   | - 12 724 | - 10 442  | - 6 533  | - 1 071 | - 808   | - 73      | - 123 294  | - 1 690 | - 124 983   |
| 11 |  | - 48 854  | - 10 366  | - 12 370 | - 6 933   | - 5 575  | - 1 187 | - 563   | - 64      | - 99 959   | - 633   | - 100 592   |
| 12 | الأعباء الصافية للإقتناء و التصرف        | - 101 081 | - 19 995  | - 25 094 | - 17 375  | - 12 108 | - 2 258 | - 1 372 | - 137     | - 223 253  | - 2 324 | - 225 575   |
| 13 | الإيرادات الصافية للتوظيفات              | 43 498    | 3 326     | 6 460    | 5 543     | 2 891    | 447     | 679     | 1 184     | 87 891     | 438     | 88 328      |
| 14 | المساهمة في النتائج                      | - 543     | - 1 898   | - 1 473  | - 607     | - 3 267  | - 245   | 0       | 0         | - 11 448   | - 14    | - 11 462    |
| 15 | حاصل العمليات المالية                    | 42 955    | 1 428     | 4 987    | 4 936     | - 376    | 202     | 679     | 1 184     | 76 443     | 424     | 76 867      |
| 16 | إط التأمين المسندة لمعدي التأمين         | - 21 519  | - 3 521   | - 63 708 | - 52 253  | - 56 177 | - 6 436 | - 4 618 | 0         | - 223 151  | - 584   | - 223 735   |
| 17 | حصة معدي التأمين في التعويضات المدفوعة   | 5 178     | 1 234     | 10 461   | 96 922    | 7 471    | 3 982   | 4 714   | 35        | 132 826    | 53      | 132 879     |
| 18 | حصة معدي التأمين في المدخرات الفنية      | - 3 608   | 74        | 20 785   | 108 220   | 211      | 451     | - 554   | - 12      | 135 544    | - 118   | 135 426     |
| 19 | حصة معدي التأمين في النتائج              | 2 721     | 0         | 685      | 141       | 1 258    | 157     | 0       | 0         | 7 064      | 7       | 7 072       |
| 20 | معدي التأمين                             | 3 489     | 295       | 9 716    | 13 772    | 7 641    | 1 895   | 849     | 0         | 42 575     | 41      | 42 616      |
| 21 | من الموارد و المصاريف<br>مة معدي التأمين | - 46      | 0         | - 46     | - 177     | - 24     | 0       | 0       | 0         | - 189      | 0       | - 482       |
| 22 | حاصل عمليات إعادة التأمين                | - 13 786  | - 1 918   | - 22 109 | 166 625   | - 39 621 | 48      | 392     | 23        | 94 377     | - 601   | 93 776      |
| 23 | النتائج الفنية                           | - 16 265  | 4 905     | 14 630   | 6 167     | 13 272   | 710     | - 257   | - 645     | 44 965     | 2 437   | 47 402      |



حساب الإستغلال حسب أصناف التأمين 2011  
( التأمين على غير الحياة و التأمين على الحياة )

الوحدة : ألف دينار

|    | الحياة      | العمليات  | التأمين   | الحريق  | التأمين | السيارات |         |          |           |          |           |                          |   |
|----|-------------|-----------|-----------|---------|---------|----------|---------|----------|-----------|----------|-----------|--------------------------|---|
| 1  | 1 164 676   | 176 954   | 987 722   | 1 2 442 | 7 361   | 9 144    | 73 792  | 70 029   | 121 064   | 167 585  | 526 305   | أقساط التأمين الصافية    |   |
| 2  | 1 177 905   | 176 954   | 1 000 951 | 1 2190  | 7 294   | 9 461    | 73 487  | 70 873   | 121 757   | 167 589  | 538 300   | أقساط التأمين المكتسبة   |   |
| 3  | - 13 229    | 0         | - 13 229  | 252     | 67      | - 317    | 305     | - 845    | - 693     | - 4      | - 11 995  | تغير التأمين غير المكتسب |   |
| 4  | - 1 062 341 | - 135 843 | - 926 498 | - 7 505 | - 1 715 | - 7 317  | - 6426  | - 8 414  | - 218 048 | - 64 219 | - 142 195 | - 470 658                |   |
| 5  | - 712 042   | - 43 937  | - 668 105 | - 8 102 | - 3 717 | - 7 772  | - 4493  | - 10 562 | - 105 311 | - 26 814 | - 141 532 | - 539 804                | التعويضات المدفوعة                        |
| 6  | - 354 622   | - 93 268  | - 261 354 | 615     | 947     | - 1 564  | - 422   | 1 339    | - 112 915 | - 37 700 | - 966     | - 110 688                | تغير مدخرات التعويضات تحت التسوية         |
| 7  | 3 392       | 536       | 2 857     | 0       | 0       | - 398    | - 697   | 600      | 1 893     | 596      | - 139     | 1 000                    | تغير مدخرات التعديل                       |
| 8  | 931         | 826       | 105       | - 19    | 1 055   | 2 417    | - 815   | 209      | - 1 716   | - 302    | 442       | - 1 167                  | أعباء فنية أخرى                           |
| 9  | 102 335     | 41 110    | 61 224    | 4 937   | - 1 715 | - 44     | 2 718   | 65 378   | - 148 019 | 56 845   | 25 390    | 55 647                   | حاصل عمليات الإكتتاب                      |
| 10 | - 124 983   | - 29 787  | - 95 196  | - 1 690 | - 73    | - 808    | - 1 071 | - 6 533  | - 10 442  | - 12 724 | - 9 628   | - 52 227                 |   |
| 11 | - 100 592   | - 14 045  | - 86 546  | - 633   | - 64    | - 563    | - 1 187 | - 5 575  | - 6 933   | - 12 370 | - 10 366  | - 48 854                 |   |
| 12 | - 225 575   | - 43 832  | - 181 743 | - 2 324 | - 137   | - 1 372  | - 2 258 | - 12 108 | - 17 375  | - 25 094 | - 19 995  | - 101 081                | الأعباء الصافية للإقتناء و التصرف         |
| 13 | 88 328      | 23 863    | 64 465    | 438     | 1 184   | 679      | 447     | 2 891    | 5 543     | 6 460    | 3 326     | 43 498                   | الإيرادات الصافية للتوظيفات               |
| 14 | - 11 462    | - 3 416   | - 8 046   | - 14    | 0       | 0        | - 245   | - 3 267  | - 607     | - 1 473  | - 1 898   | - 543                    | المساهمة في النتائج                       |
| 15 | 76 867      | 20 447    | 56 419    | 424     | 1 184   | 679      | 202     | - 376    | 4 936     | 4 987    | 1 428     | 42 955                   | حاصل العمليات المالية                     |
| 16 | - 223 735   | - 14 918  | - 208 817 | - 584   | 0       | - 4 618  | - 6 436 | - 56 177 | - 52 253  | - 63 708 | - 3 521   | - 21 519                 | أقساط التأمين المسندة لمعدي التأمين       |
| 17 | 132 879     | 2 829     | 130 050   | 53      | 35      | 4 714    | 3 982   | 7 471    | 96 922    | 10 461   | 1 234     | 5 178                    | حصة معيدي التأمين في التعويضات المدفوعة   |
| 18 | 135 426     | 9 978     | 125 448   | - 118   | - 12    | - 554    | 451     | 211      | 108 220   | 20 785   | 74        | - 3 608                  | حصة معيدي التأمين في المدخرات الفنية      |
| 19 | 7 072       | 2 103     | 4 968     | 7       | 0       | 0        | 157     | 1 258    | 141       | 685      | 0         | 2 721                    | حصة معيدي التأمين في المساهمة في النتائج  |
| 20 | 42 616      | 4 920     | 37 397    | 41      | 0       | 849      | 1 895   | 7 641    | 13 772    | 9 716    | 295       | 3 489                    | معيدي التأمين                             |
| 21 | - 482       | - 189     | - 293     | 0       | 0       | 0        | 0       | - 24     | - 177     | - 46     | 0         | - 46                     | من الموارد و المصاريف<br>مة معيدي التأمين |
| 22 | 93 776      | 4 723     | 89 054    | - 601   | 23      | 392      | 48      | - 39 621 | 166 625   | - 22 109 | - 1 918   | - 13 786                 | حاصل عمليات إعادة التأمين                 |
| 23 | 47 402      | 22 448    | 24 954    | 2 437   | - 645   | - 257    | 710     | 13 272   | 6 167     | 14 630   | 4 905     | - 16 265                 | النتائج الفنية                            |



## ب- دليل شركات التأمين وإعادة التأمين التونسية

### 1- تأمينات بيئات :

|  |               |
|--|---------------|
| السيد محمد الهادي السعداوي                 | الرئيس المدير |
| عمارة تأمينات بيئات - حدائق البحيرة - 1053 | عنوانها       |
| 00.216.71.197.820                          | الهاتف        |
| 00.216.71.197.810                          |               |
| general@assurancesbiat.com.tn              | البريد        |

### 2- التأمين :

|  |         |
|--|---------|
| السيد الأمجد بوخريص                    | المدير  |
| 15، نهج موريطانيا - 1002 تونس البليدير | عنوانها |
| 00.216.71.784.544                      | الهاتف  |
| 00.216.71.788.810                      |         |
| ami.ass@planet.tn                      | البريد  |

### 3- للتأمين التعاوني الفلاحي " :

|                   |         |
|-------------------|---------|
| السيد             | المدير  |
| 6 الحبيب - 1069   | عنوانها |
| 00.216.71.340.933 | الهاتف  |
| 00.216.71.332.276 |         |
| ctama@planet.tn   | البريد  |

### 4- التأمين على الحياة "حياة" :

|                                 |               |
|---------------------------------|---------------|
| السيد رشيد بن جميع              | الرئيس المدير |
| كومار شارع الحبيب بورقيبة- 1001 | عنوانها       |
| 00.216.71.333.400               | الهاتف        |
| 00.216.71.254.099               |               |
| dg@hayett.com.tn                | البريد        |

### 5- التأمين وإعادة التأمين " :

|                                |               |
|--------------------------------|---------------|
| السيد                          | الرئيس المدير |
| 45، شارع خير الدين باشا 1002 - | عنوانها       |
| 00.216.71.791.211              | الهاتف        |
| 00.216.71.794.723              |               |
| courrier@astree.com.tn         | البريد        |

### 6- التونسية الأوروبية للتأمين وإعادة التأمين " :

|  |               |
|--|---------------|
| السيد حسين الدغري  | الرئيس المدير |
| 1082- عمار كارت تقسيم ب س 4                              | عنوانها       |
| 00.216.71.184.000  | الهاتف        |
| 00.216.71.184.184  |               |
| <a href="mailto:dgen@carte.com.tn">dgen@carte.com.tn</a> | البريد        |

## 7- للتأمين وإعادة التأمين " :

|                      |               |
|----------------------|---------------|
| السيد رشيد جميع      | الرئيس المدير |
| الحبيب بورقيبة -1001 | عنوانها       |
| 00.216.71.340.899    | الهاتف        |
| 00.216.71.344.539    |               |
| dg@comar.com.tn      | البريد        |

## 8- التونسية لتأمين التجارة الخارجية "كوتيناس" :

|                                   |               |
|-----------------------------------|---------------|
| السيدة سهيلة شيشوب                | الرئيس المدير |
| 14 نهج برجين 1073- موندليزير تونس | عنوانها       |
| 00.216.71.908.600                 | الهاتف        |
| 00.216.71.909.439                 |               |
| cotunacedg@planet.tn              | البريد        |

## 9- للتأمين " :

|  |         |
|--|---------|
| السيد محمد الدخيلي                       | المدير  |
| 94-92 شارع الهادي شاكور 1002 - البليديير | عنوانها |
| 00.216.71.843.900                        | الهاتف  |
| 00.216.71.783.607                        |         |
| gat@gat.com.tn                           | البريد  |

## 10- تأمينات التجارية :

|                               |         |
|-------------------------------|---------|
| السيد مراد سعيد               | المدير  |
| 7, نهج 8010، موندليزير 1002 - | عنوانها |
| 00.216.71.903.565             | الهاتف  |
| 00.216.71.901.998             |         |
| info@assurcredit.com.tn       | البريد  |

## 11- تعاونية التأمين للتعليم :

|                         |         |
|-------------------------|---------|
| السيد                   | المدير  |
| 13. نهج بلجيكيا - 1055  | عنوانها |
| 00.216.71.322.333       | الهاتف  |
| 00.216.71.324.147       |         |
| directionmae @planet.tn | البريد  |

## 12- التعاونية للتأمين :

|                           |         |
|---------------------------|---------|
| السيد                     | المدير  |
| 6، شارع الحبيب ثامر- 1069 | عنوانها |
| 00.216.71.340.933         | الهاتف  |
| 00.216.71.332.276         |         |
| ctama@planet.tn           | البريد  |

13- التونسية للتأمين وإعادة التأمين " اللويد " :

المدير السيد يوب  
عنوانها اللويد شارع الظاهر الحداد - ضفاف البحيرة - 1053  
الهاتف 00.216.71.962.777  
00.216.71.962.440  
البريد general@lloyd.com.tn

14- التونسية للتأمين وإعادة التأمين " مغربية " :

المدير السيد عبد العزيز دربال  
عنوانها 64, نهج فلسطين - 1002  
الهاتف 00.216.71.788.800  
00.216.71.788.334  
البريد marketing@magassur.com.tn

15- التأمين على الحياة " مغربية للحياة " :

المدير السيد الحبيب بنحسين  
عنوانها 24, نهج العربية السعودية - 1002  
الهاتف 00.216.71.840.488  
00.216.71.843.993  
البريد contact@maghrebiavie.com.tn

16- التأمينات " سليم " :

المدير السيد علي الهمامي  
عنوانها تامينات سليم - 1003 -  
الهاتف 00.216.71.948.700  
00.216.71.948.364  
البريد ass.salim@planet.tn

17- التونسية للتأمين وإعادة التأمين " " :

الرئيس المدير السيد  
عنوانها حديقة شارع باريس- 1080  
الهاتف 00.216.71.340.866  
00.216.71.340.835  
البريد star@star.com.tn

18- التأمين على الحياة " أمينة " :

المدير السيد محمد الدخيلي  
عنوانها 94-92 شارع الهادي شاكرا- 1002 البلقيدير  
الهاتف 00.216.71.843.900  
00.216.71.783.607  
البريد amina@gat.com.tn

19- التونسية لإعادة التأمين " التونسية " :

الرئيس المدير السيد لمياء بن محمود  
عنوانها 7 نهج برجين - 1073 - 29 موندليزير-  
الهاتف 00.216.71.904.911  
00.216.71.906.173  
البريد tunisre@tunisre.com.tn

## 20- التأمين على الحياة "لاكارت للحياة" :

|       |  |         |   |
|-------|--|---------|---|
| 1082- | السيد عفيفة بوغزو  | المدير  | ▪ |
|       | عمار كارت تقسيم ب س 4  | عنوانها | ▪ |
|       | 00.216.71.184.160  | الهاتف  | ▪ |
|       | 00.216.71.184.170  |         | ▪ |
|       | <a href="mailto:marketing@carte.com.tn">marketing@carte.com.tn</a> | البريد  | ▪ |

## 21- الزيتونة تكافل :

|       |  |         |   |
|-------|--|---------|---|
| 1053- | السيد  | المدير  | ▪ |
|       | عمار " زيتونة تكافل " شارع العملة – حدائق البحيرة                          | عنوانها | ▪ |
|       | 00.216.71.198.080  | الهاتف  | ▪ |
|       | 00.216.71.198.170  |         | ▪ |
|       | <a href="mailto:contact@zitounatakaful.com">contact@zitounatakaful.com</a> | البريد  | ▪ |